Fassadenschnitt

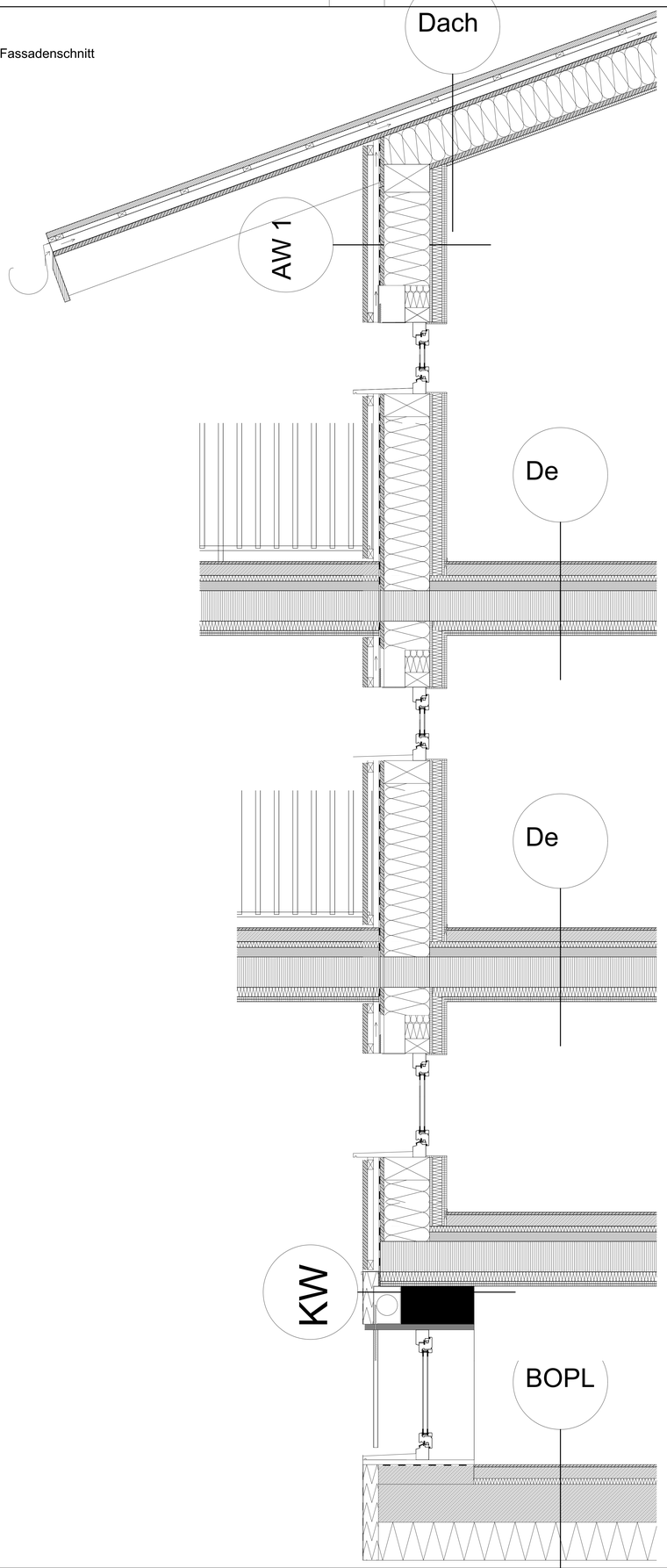

Schnitt 2-2

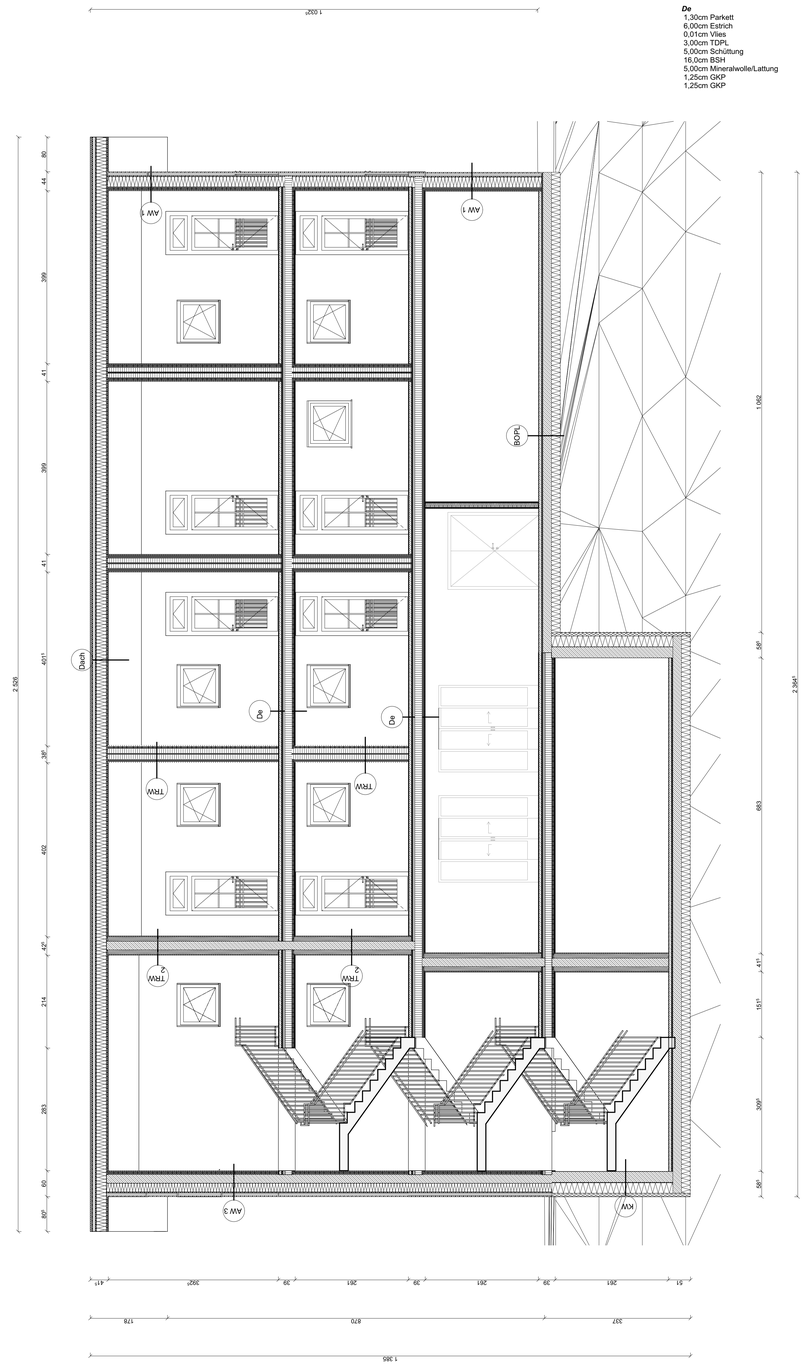

TRW 1
1,25cm GKP
1,25cm GKP
5,00cm Mineralwolle/Lattung vertikal
1,50cm OSB-Platte
10,0cm BSH
3,00cm Glaswolle/Lattung vertikal
10,0cm BSH
1,50cm OSB-Platte
5,00cm Mineralwolle/Lattung vertikal
1,25cm GKP
1,25cm GKP

IW 1
1,25cm GKP
1,50cm OSB-Platte
10,0cm Mineralwolle/Lattung ve
1,50cm OSB-Platte
10,0cm Mineralwolle/Lattung vertikal
1,50cm OSB-Platte
1,25cm GKP

De
1,30cm Parkett
6,00cm Estrich
0,01cm Vlies
3,00cm TDPL
5,00cm Schüttung
16,0cm BSH
5,00cm Mineralwolle/Lattung
1,25cm GKP
1,25cm GKP

AW2
2,50cm Lattung stehend
3,00cm Hinterlüftung/Lattung horizontal
3,00cm Hinterlüftung/Lattung vertikal
0,05cm Windpapier
2,00cm DWD-Platte
16,0cm Glaswolle/Lattung vertikal
2,00cm DWD-Platte
0,05cm Windpapier
3,00cm Hinterlüftung/Lattung vertikal
3,00cm Hinterlüftung/Lattung horizontal
2,50cm Lattung stehend

AW
2,50cm Lattung stehend
3,00cm Hinterlüftung/Lattung horizontal
3,00cm Hinterlüftung/Lattung vertikal
0,06cm Windpapier
2,00cm DWD-Platte
24,0cm Glaswolle/Lattung vertikal
1,50cm OSB-Platte
5,00cm Mineralwolle/Lattung vertikal
1,25cm GKP
1,25cm GKP

KW
0,30cm Innenputz
25,0cm Stahlbeton
0,24cm Bitumenanstrich
0,76cm Bitumenbahn
0,50cm Kleber
24,0cm XPS
8,00cm Drainplatte EPS
0,01 Vlies

IW 2
1,25cm GKP
1,50cm OSB-Platte
10,0cm Mineralwolle/Lattung vertikal
1,50cm OSB-Platte
1,25cm GKP
0,06cm Kleber
0,50cm Fliese

Dach
3,00cm Tondachziegel
4,00cm Hinterlüftung/Lattung parallel zur Traufe
4,00cm Hinterlüftung/Lattung normal zur Traufe
0,01cm PE-Folie
3,00cm Vollholz
24,0cm Glaswolle/Lattung normal zur Traufe
1,50cm OSB-Platte
5,00cm Mineralwolle/Lattung normal zur Traufe
1,25cm GKP
1,25cm GKP

TRW2
1,50cm GKP
1,50cm GKP
10,0cm Mineralwolle/Lattung vertikal
20,0cm STB
10,0cm Mineralwolle/Lattung vertikal
1,50cm GKP
1,50cm GKP

AW3
2,50cm Lattung stehend
3,00cm Hinterlüftung/Lattung horizontal
3,00cm Hinterlüftung/Lattung vertikal
0,05cm Windpapier
2,00cm DWD-Platte
20,0cm Glaswolle/Lattung vertikal
20,0cm STB
1,50cm OSB
5,00cm Mineralwolle/Lattung vertikal
1,50cm GKP
1,50cm GKP

LEGENDE

- Wanddurchbruch
- Deckendurchbruch
- Bodenschlitz
- Bodendurchbruch
- OK Fertigbau
- UK Fertigbau
- OK Rohbau
- UK Rohbau
- ± 0,00 Höhenangabe einer waagrechten Fläche
- ±0,00 Höhenangabe eines Punktes in einem Bauwerk - Fertigmaß
- ±0,00 Höhenangabe eines Punktes in einem Bauwerk - Rohbaumaß
- Medien
- Fernwärme
- Gas
- Strom
- Heizung
- Regenwasser
- Schmutzwasser
- Wasser
- Mauerwerk (wärmedämmend)
- Mauerwerk (nicht wärmedämmend)
- unbewehrter Beton
- bewehrter Beton
- Stein
- Stahl (allgemein)
- Holz (allgemein)
- Holzwerkstoffe
- Dämmstoff (hart)
- Dämmstoff (weich)
- Kunststoff (allgemein)
- Dichtstoff (allgemein)
- Glas
- Gips (Gipskartonplatte)
- Erdmaterial (allgemein)
- Bestand
- Abbruch
- Neubau

WDB	Wanddurchbruch
DDB	Deckendurchbruch
FBD	Fundamentdurchbruch
FDD	Fundamentdurchbruch
WS	Wandschlitz senkrecht
WW	Wandschlitz waagrecht
WA	Wandaussparung
DA	Deckenaussparung
DS	Deckenschlitz
FBA	Fussbodenaussparung
FBS	Fussbodenschlitz
FDA	Fundamentaussparung
FDS	Fundamentschlitz
KB	Kernbohrung
RBL	Rohbaulichte
AL	Architektlichte
STL	Stocklichte
GL	Glaslichte
STAM	Stockaußenmaß
EI-xx	Feuerwiderstandsklasse
OK	Oberkante
UK	Unterkante
DOK	Deckenoberkante
DUK	Deckenunterkante
FBOK	Fussbodenoberkante
FDUK	Fundamentunterkante
FDOK	Fundamentoberkante
STUK	Sturzunterkante
STH	Sturzhöhe
FPF	fertige Parapethöhe
L	Lüftungsschacht
PT	Putzkürchen
KT	Kehrkürchen
ABL	Abluft
ZUL	Zuluft
VSG	Verbund-Sicherheitsglas
ESG	Einscheiben-Sicherheitsglas
DBA	Druckbeläftungsanlage
DES	Druckentlastungsschacht
BÖ	Belüftungsöffnung
ÜÖ	Überströmöffnung
AÖ	Abströmöffnung mit Überdruckentlastungsorgan
BSK	Brandschutzklappe

Bei dieser Zeichnung bzw. Ausarbeitung handelt es sich um geistiges Eigentum des:der Planenden, welches somit gesetzlich geschützt ist. Jegliche Vervielfältigung, Veröffentlichung, Überarbeitung, Benutzung oder Weitergabe an Dritte in Verbindung mit einem anderen Projekt oder einer anderen Arbeit, bedarf der ausdrücklichen schriftlichen Zustimmung des:der Planenden.

Die ausführende Firma akzeptiert bei Planübergabe die am Plan dargestellten Konstruktionen, Ausführungsarten und Anordnungen, wobei geschriebene Planmaße gegenüber gezeichneten Dimensionen unbedingten Vorrang haben. Weiters verpflichten sich Auftragnehmer:in und Bauleitung alle Maße und Leistungen anderer Firmen im Zusammenhang mit ihrer Arbeit vor Arbeitsbeginn auf der Baustelle gewissenhaft zu kontrollieren, um eine ordnungsgemäße Ausführung zu gewährleisten.

Abweichungen von dargestellten Inhalten oder schriftlichen Vereinbarungen sind mit dem:der Planenden sowie der Bauleitung vor Bauausführung umgehend schriftlich mitzuteilen.

Dieser Plan ist vom ausführenden Unternehmen mit den Plänen der Tragwerksplanung und denen der Fachplanung (HKLS, Elektro, Brandschutz usw.) auf Übereinstimmungen und Vollständigkeit zu überprüfen! Etwaige Maßfehler und Unklarheiten sind dem:der Planverfasser:in sofort schriftlich mitzuteilen und abzuklären!

Die Naturmaße sind zu nehmen und die Koten zu prüfen!

Höchster Grundwasserstand:
Höhenfestpunkt:

POLIERPLAN

BAUVORHABEN:
Alpenhotel

6830 Laterns
Laternserstraße,
/

GST.NR.: 1525/1 EZ.: / KG.: 92113

BEAUFTRAGUNG DURCH:
Laurin Ender
Sulz 6832 Sulz Vorarlberg
MAIL: laurin.ender@student.htl-rankweil.at

PLANUNG DURCH:
HTL Rankweil
/
MAIL: laurin.ender@student.htl-rankweil.at TEL: / FAX: /

PLANINHALT: Fassadenschnitt, Schnitt 2-2, Bauteile

PLANNR:

MASSSTAB: 1:10, 1:50

GEZ.: Laurin Ender

DATUM:

Index-ID	Änd.-ID	Datum	Beschreibung

ARCHICAD BILDUNGSVERSION

Kellergeschoss

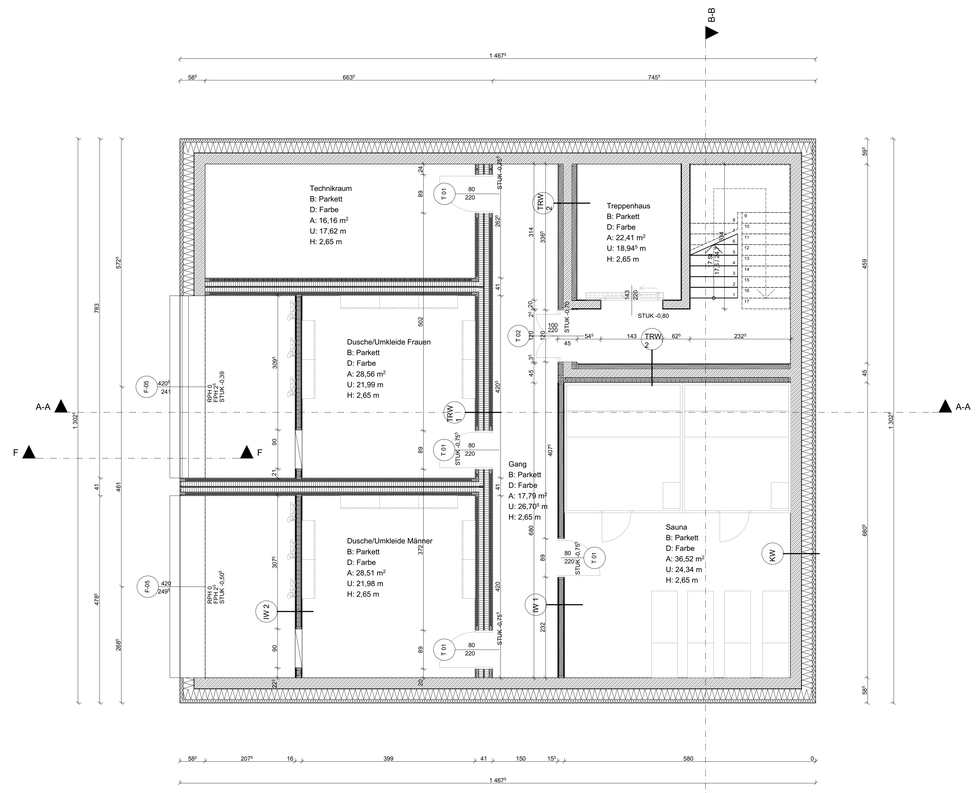

TRW 1
1,25cm GKP
1,25cm GKP
5,00cm Mineralwolle/Lattung vertikal
1,50cm OSB-Platte
10,0cm BSH
3,00cm Glaswolle/Lattung vertikal
10,0cm BSH
1,50cm OSB-Platte
5,00cm Mineralwolle/Lattung vertikal
1,25cm GKP
1,25cm GKP

IW 1
1,25cm GKP
1,50cm OSB-Platte
10,0cm Mineralwolle/Lattung ve
1,50cm OSB-Platte
10,0cm Mineralwolle/Lattung vertikal
1,50cm OSB-Platte
1,25cm GKP

De
1,30cm Parkett
6,00cm Estrich
0,01cm Vlies
3,00cm TDPL
5,00cm Schüttung
16,0cm BSH
5,00cm Mineralwolle/Lattung
1,25cm GKP
1,25cm GKP

AW2
2,50cm Lattung stehend
3,00cm Hinterlüftung/Lattung horizontal
3,00cm Hinterlüftung/Lattung vertikal
0,05cm Windpapier
2,00cm DWD-Platte
16,0cm Glaswolle/Lattung vertikal
2,00cm DWD-Platte
0,05cm Windpapier
3,00cm Hinterlüftung/Lattung vertikal
3,00cm Hinterlüftung/Lattung horizontal
2,50cm Lattung stehend

AW
2,50cm Lattung stehend
3,00cm Hinterlüftung/Lattung horizontal
3,00cm Hinterlüftung/Lattung vertikal
0,06cm Windpapier
2,00cm DWD-Platte
24,0cm Glaswolle/Lattung vertikal
1,50cm OSB-Platte
5,00cm Mineralwolle/Lattung vertikal
1,25cm GKP
1,25cm GKP

KW
0,30cm Innenputz
25,0cm Stahlbeton
0,24cm Bitumenanstrich
0,76cm Bitumenbahn
0,50cm Kleber
24,0cm XPS
8,00cm Drainplatte EPS
0,01 Vlies

IW 2
1,25cm GKP
1,50cm OSB-Platte
10,0cm Mineralwolle/Lattung vertikal
1,50cm OSB-Platte
1,25cm GKP
0,06cm Kleber
0,50cm Fliese

Dach
3,00cm Tondachziegel
4,00cm Hinterlüftung/Lattung parallel zur Traufe
4,00cm Hinterlüftung/Lattung normal zur Traufe
0,01cm PE-Folie
3,00cm Vollholz
24,0cm Glaswolle/Lattung normal zur Traufe
1,50cm OSB-Platte
5,00cm Mineralwolle/Lattung normal zur Traufe
1,25cm GKP
1,25cm GKP

TRW2
1,50cm GKP
1,50cm GKP
10,0cm Mineralwolle/Lattung vertikal
20,0cm STB
10,0cm Mineralwolle/Lattung vertikal
1,50cm GKP
1,50cm GKP

AW3
2,50cm Lattung stehend
3,00cm Hinterlüftung/Lattung horizontal
3,00cm Hinterlüftung/Lattung vertikal
0,05cm Windpapier
2,00cm DWD-Platte
20,0cm Glaswolle/Lattung vertikal
20,0cm STB
1,50cm OSB
5,00cm Mineralwolle/Lattung vertikal
1,50cm GKP
1,50cm GKP

LEGENDE

- Wanddurchbruch
- Deckendurchbruch
- Bodenschlitz
- Bodendurchbruch
- OK Fertigbau
- UK Fertigbau
- OK Rohbau
- UK Rohbau
- ± 0,00 Höhenangabe einer waagrechten Fläche
- ±0,00 Höhenangabe eines Punktes in einem Bauwerk - Fertigmaß
- ±0,00 Höhenangabe eines Punktes in einem Bauwerk - Rohbaumaß

- Mauerwerk (wärmedämmend)
- Mauerwerk (nicht wärmedämmend)
- unbewehrter Beton
- bewehrter Beton
- Stein
- Stahl (allgemein)
- Holz (allgemein)
- Holzwerkstoffe
- Dämmstoff (hart)
- Dämmstoff (weich)
- Kunststoff (allgemein)
- Dichtstoff (allgemein)
- Glas
- Gips (Gipskartonplatte)
- Erdmaterial (allgemein)

- Medien
- Fernwärme
- Gas
- Strom
- Heizung
- Regenwasser
- Schmutzwasser
- Wasser

- Bestand
- Abbruch
- Neubau

WDB	Wanddurchbruch
DDB	Deckendurchbruch
FBD	Fussbodendurchbruch
FDD	Fundamentdurchbruch
WS	Wandschlitz senkrecht
WW	Wandschlitz waagrecht
WA	Wandaussparung
DA	Deckenaussparung
DS	Deckenschlitz
FBA	Fussbodenaussparung
FBS	Fussbodenschlitz
FDA	Fundamentaussparung
FDS	Fundamentschlitz
KB	Kernbohrung
RBL	Rohbaulichte
AL	Architekturlichte
STL	Stocklichte
GL	Glaslichte
STAM	Stockaußenmaß
EI-xx	Feuerwiderstandsklasse
OK	Oberkante
UK	Unterkante
DOK	Deckenoberkante
DUK	Deckenunterkante
FBOK	Fussbodenoberkante
FDUK	Fundamentunterkante
FDOK	Fundamentoberkante
STUK	Sturzunterkante
STH	Sturzhöhe
FPF	fertige Parapethöhe
L	Lüftungsschacht
PT	Putzürchen
KT	Kehrtürchen
ABL	Abluft
ZUL	Zuluft
VSG	Verbund-Sicherheitsglas
ESG	Einscheiben-Sicherheitsglas
DBA	Druckbelüftungsanlage
BE	Brandentlastungsschacht
BÖ	Belichtungsöffnung
OÖ	Oberlichtöffnung
AÖ	Abströmöffnung mit Überdruckentlastungsorgan
BSK	Brandschutzklappe

Bei dieser Zeichnung bzw. Ausarbeitung handelt es sich um geistiges Eigentum des:der Planenden, welches somit gesetzlich geschützt ist. Jegliche Vervielfältigung, Veröffentlichung, Überarbeitung, Benutzung oder Weitergabe an Dritte in Verbindung mit einem anderen Projekt oder einer anderen Arbeit, bedarf der ausdrücklichen schriftlichen Zustimmung des:der Planenden.

Die ausführende Firma akzeptiert bei Planübergabe die am Plan dargestellten Konstruktionen, Ausführungsarten und Anordnungen, wobei geschriebene Planmaße gegenüber gezeichneten Dimensionen unbedingten Vorrang haben. Weiters verpflichten sich Auftragnehmer:in und Bauleitung alle Maße und Leistungen anderer Firmen im eigenen Bereich vor Ausführungsbeginn auf der Baustelle gewissenhaft zu kontrollieren, um eine ordnungsgemäße Ausführung zu gewährleisten.

Abweichungen von dargestellten Inhalten oder schriftlichen Vereinbarungen sind mit dem:der Planenden sowie der Bauleitung vor Bauausführung umgehend schriftlich mitzuteilen.

Dieser Plan ist vom ausführenden Unternehmen mit den Plänen der Tragwerksplanung und denen der Fachplanung (HKLS, Elektro, Brandschutz usw.) auf Übereinstimmungen und Vollständigkeit zu überprüfen! Etwaige Maßfehler und Unklarheiten sind dem:der Planverfasser:in sofort schriftlich mitzuteilen und abzuklären!

Die Naturmaße sind zu nehmen und die Koten zu prüfen!

Höchster Grundwasserstand:
Höhenfestpunkt:

POLIERPLAN

BAUVORHABEN:
Alpenhotel

6830 Laterns
Laternserstraße,
/

GST.NR.: 1525/1 EZ.: / KG.: 92113

BEAUFTRAGUNG DURCH:
Laurin Ender
Sulz 6832 Sulz Vorarlberg
MAIL: laurin.ender@student.htl-rankweil.at

PLANUNG DURCH:
HTL Rankweil
/
MAIL: laurin.ender@student.htl-rankweil.at TEL: / FAX: /

PLANINHALT: Kellergeschoss Grundriss

PLANNR:

MASSSTAB: 1:50

GEZ.: Laurin Ender

DATUM:

Index-ID	Änd.-ID	Datum	Beschreibung

Erdgeschoss

TRW 1
1,25cm GKP
1,25cm GKP
5,00cm Mineralwolle/Lattung vertikal
1,50cm OSB-Platte
10,0cm BSH
3,00cm Glaswolle/Lattung vertikal
10,0cm BSH
1,50cm OSB-Platte
5,00cm Mineralwolle/Lattung vertikal
1,25cm GKP
1,25cm GKP

IW 1
1,25cm GKP
1,50cm OSB-Platte
10,0cm Mineralwolle/Lattung ve
1,50cm OSB-Platte
10,0cm Mineralwolle/Lattung vertikal
1,50cm OSB-Platte
1,25cm GKP

De
1,30cm Parkett
6,00cm Estrich
0,01cm Vlies
3,00cm TDPL
5,00cm Schüttung
16,0cm BSH
5,00cm Mineralwolle/Lattung
1,25cm GKP
1,25cm GKP

AW2
2,50cm Lattung stehend
3,00cm Hinterlüftung/Lattung horizontal
3,00cm Hinterlüftung/Lattung vertikal
0,05cm Windpapier
2,00cm DWD-Platte
16,0cm Glaswolle/Lattung vertikal
2,00cm DWD-Platte
0,05cm Windpapier
3,00cm Hinterlüftung/Lattung vertikal
3,00cm Hinterlüftung/Lattung horizontal
2,50cm Lattung stehend

AW
2,50cm Lattung stehend
3,00cm Hinterlüftung/Lattung horizontal
3,00cm Hinterlüftung/Lattung vertikal
0,06cm Windpapier
2,00cm DWD-Platte
24,0cm Glaswolle/Lattung vertikal
1,50cm OSB-Platte
5,00cm Mineralwolle/Lattung vertikal
1,25cm GKP
1,25cm GKP

KW
0,30cm Innenputz
25,0cm Stahlbeton
0,24cm Bitumenanstrich
0,76cm Bitumenbahn
0,50cm Kleber
24,0cm XPS
8,00cm Drainplatte EPS
0,01 Vlies

IW 2
1,25cm GKP
1,50cm OSB-Platte
10,0cm Mineralwolle/Lattung vertikal
1,50cm OSB-Platte
1,25cm GKP
0,06cm Kleber
0,50cm Fliese

Dach
3,00cm Tondachziegel
4,00cm Hinterlüftung/Lattung parallel zur Traufe
4,00cm Hinterlüftung/Lattung normal zur Traufe
0,01cm PE-Folie
3,00cm Vollholz
24,0cm Glaswolle/Lattung normal zur Traufe
1,50cm OSB-Platte
5,00cm Mineralwolle/Lattung normal zur Traufe
1,25cm GKP
1,25cm GKP

TRW2
1,50cm GKP
1,50cm GKP
10,0cm Mineralwolle/Lattung vertikal
20,0cm STB
10,0cm Mineralwolle/Lattung vertikal
1,50cm GKP
1,50cm GKP

AW3
2,50cm Lattung stehend
3,00cm Hinterlüftung/Lattung horizontal
3,00cm Hinterlüftung/Lattung vertikal
0,05cm Windpapier
2,00cm DWD-Platte
20,0cm Glaswolle/Lattung vertikal
20,0cm STB
1,50cm OSB
5,00cm Mineralwolle/Lattung vertikal
1,50cm GKP
1,50cm GKP

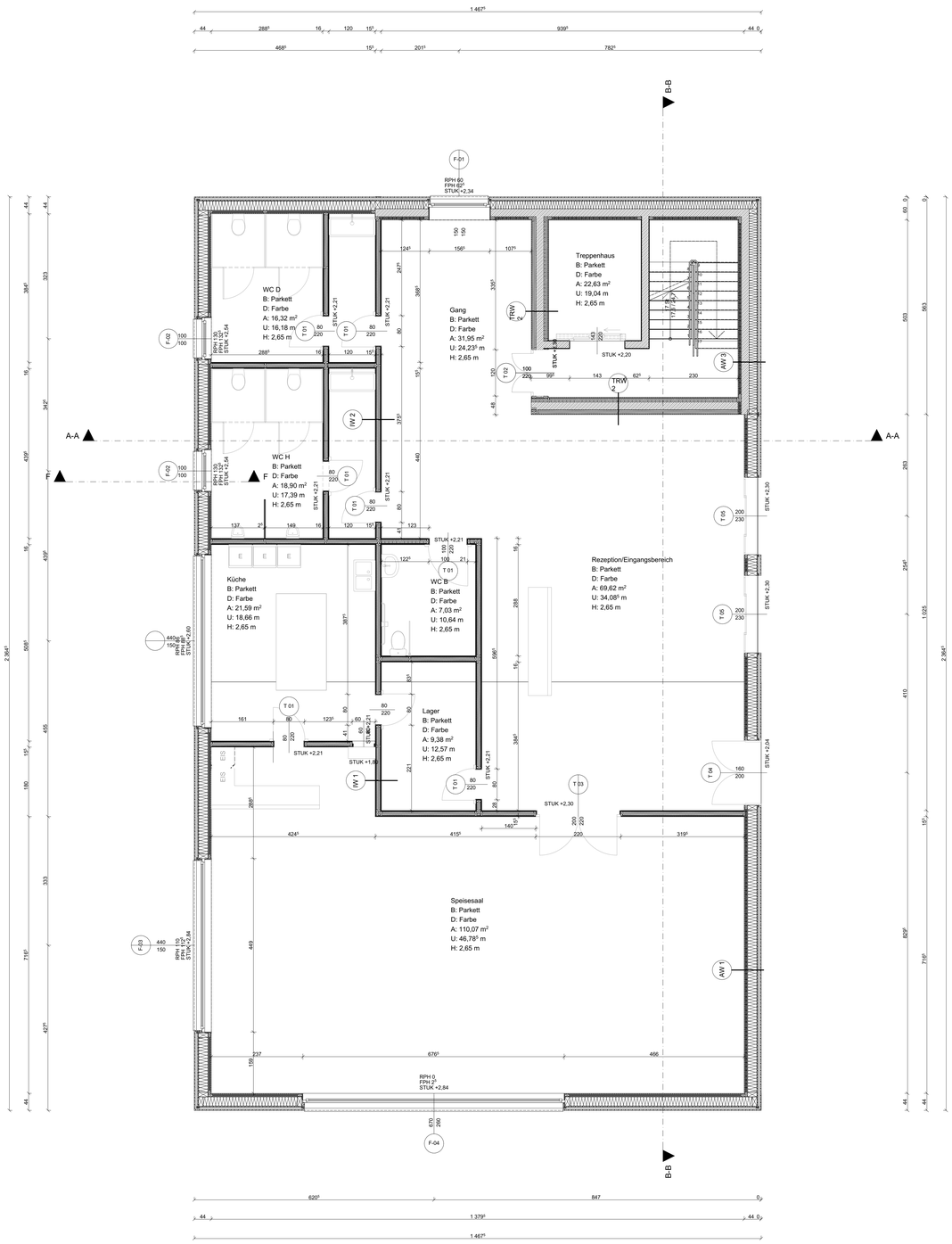

LEGENDE

- Wanddurchbruch
- Deckendurchbruch
- Bodenschlitz
- Bodendurchbruch
- OK Fertigbau
- UK Fertigbau
- OK Rohbau
- UK Rohbau
- ± 0,00 Höhenangabe einer waagrechten Fläche
- ±0,00 Höhenangabe eines Punktes in einem Bauwerk - Fertigmaß
- ±0,00 Höhenangabe eines Punktes in einem Bauwerk - Rohbaumaß
- Mauerwerk (wärmedämmend)
- Mauerwerk (nicht wärmedämmend)
- unbewehrter Beton
- bewehrter Beton
- Stein
- Stahl (allgemein)
- Holz (allgemein)
- Holzwerkstoffe
- Dämmstoff (hart)
- Dämmstoff (weich)
- Kunststoff (allgemein)
- Dichtstoff (allgemein)
- Glas
- Gips (Gipskartonplatte)
- Erdmaterial (allgemein)
- Medien
- Fernwärme
- Gas
- Strom
- Heizung
- Regenwasser
- Schmutzwasser
- Wasser
- Bestand
- Abbruch
- Neubau

WDB	Wanddurchbruch
DDB	Deckendurchbruch
FBD	Fussbodendurchbruch
FDD	Fundamentdurchbruch
WS	Wandschlitz waagrecht
WW	Wandschlitz waagrecht
WA	Wandaussparung
DA	Deckenaussparung
DS	Deckenschlitz
FBA	Fussbodenaussparung
FBS	Fussbodenschlitz
FDA	Fundamentaussparung
FDS	Fundamentschlitz
KB	Kernbohrung
RBL	Rohbaulichte
AL	Architekturlichte
STL	Stocklichte
GL	Glaslichte
STAM	Stockaußenmaß
EI-xx	Feuerwiderstandsklasse
OK	Oberkante
UK	Unterkante
DOK	Deckenoberkante
DUK	Deckenunterkante
FBOK	Fussbodenoberkante
FDUK	Fundamentunterkante
FDOK	Fundamentoberkante
STUK	Sturzunterkante
STH	Sturzhöhe
FPF	fertige Parapethöhe
L	Lüftungsschacht
PT	Putzkürchen
KT	Kehrkürchen
ABL	Abluft
ZUL	Zuluft
VSG	Verbund-Sicherheitsglas
ESG	Einscheiben-Sicherheitsglas
DBA	Druckbelüftungsanlage
DES	Druckentlastungsschacht
BÖ	Belüftungsöffnung
ÜÖ	Überströmöffnung
AÖ	Abströmöffnung mit Überdruckentlastungsorgan
BSK	Brandschutzklappe

Bei dieser Zeichnung bzw. Ausarbeitung handelt es sich um geistiges Eigentum des:der Planenden, welches somit gesetzlich geschützt ist. Jegliche Vervielfältigung, Veröffentlichung, Überarbeitung, Benutzung oder Weitergabe an Dritte in Verbindung mit einem anderen Projekt oder einer anderen Arbeit, bedarf der ausdrücklichen schriftlichen Zustimmung des:der Planenden.

Die ausführende Firma akzeptiert bei Planübergabe die am Plan dargestellten Konstruktionen, Ausführungsarten und Anordnungen, wobei geschriebene Planmaße gegenüber gezeichneten Dimensionen unbedingten Vorrang haben. Weiters verpflichten sich Auftragnehmer:in und Bauleitung alle Maße und Leistungen anderer Firmen im Zusammenhang mit ihrer Arbeit vor Arbeitsbeginn auf der Baustelle gewissenhaft zu kontrollieren, um eine ordnungsgemäße Ausführung zu gewährleisten.

Abweichungen von dargestellten Inhalten oder schriftlichen Vereinbarungen sind mit dem:der Planenden sowie der Bauleitung vor Bauausführung umgehend schriftlich mitzuteilen.

Dieser Plan ist vom ausführenden Unternehmen mit den Plänen der Tragwerksplanung und denen der Fachplanung (HKLS, Elektro, Brandschutz usw.) auf Übereinstimmungen und Vollständigkeit zu überprüfen! Etwaige Maßfehler und Unklarheiten sind dem:der Planverfasser:in sofort schriftlich mitzuteilen und abzuklären!

Die Naturmaße sind zu nehmen und die Koten zu prüfen!

Höchster Grundwasserstand:
Höhenfestpunkt:

POLIERPLAN

BAUVORHABEN:
Alpenhotel

6830 Laterns
Laternserstraße,
/

GST.NR.: 1525/1 EZ.: / KG.: 92113

BEAUFTRAGUNG DURCH:
Laurin Ender
Sulz 6832 Sulz Vorarlberg
MAIL: laurin.ender@student.htl-rankweil.at

PLANUNG DURCH:
HTL Rankweil
/
MAIL: laurin.ender@student.htl-rankweil.at TEL: / FAX: /

PLANINHALT: Erdgeschoss Grundriss

PLANNR:

MASSSTAB: 1:50

GEZ.: Laurin Ender

DATUM:

Index-ID	Änd.-ID	Datum	Beschreibung