ARCHICAD BILDUNGSVERSION

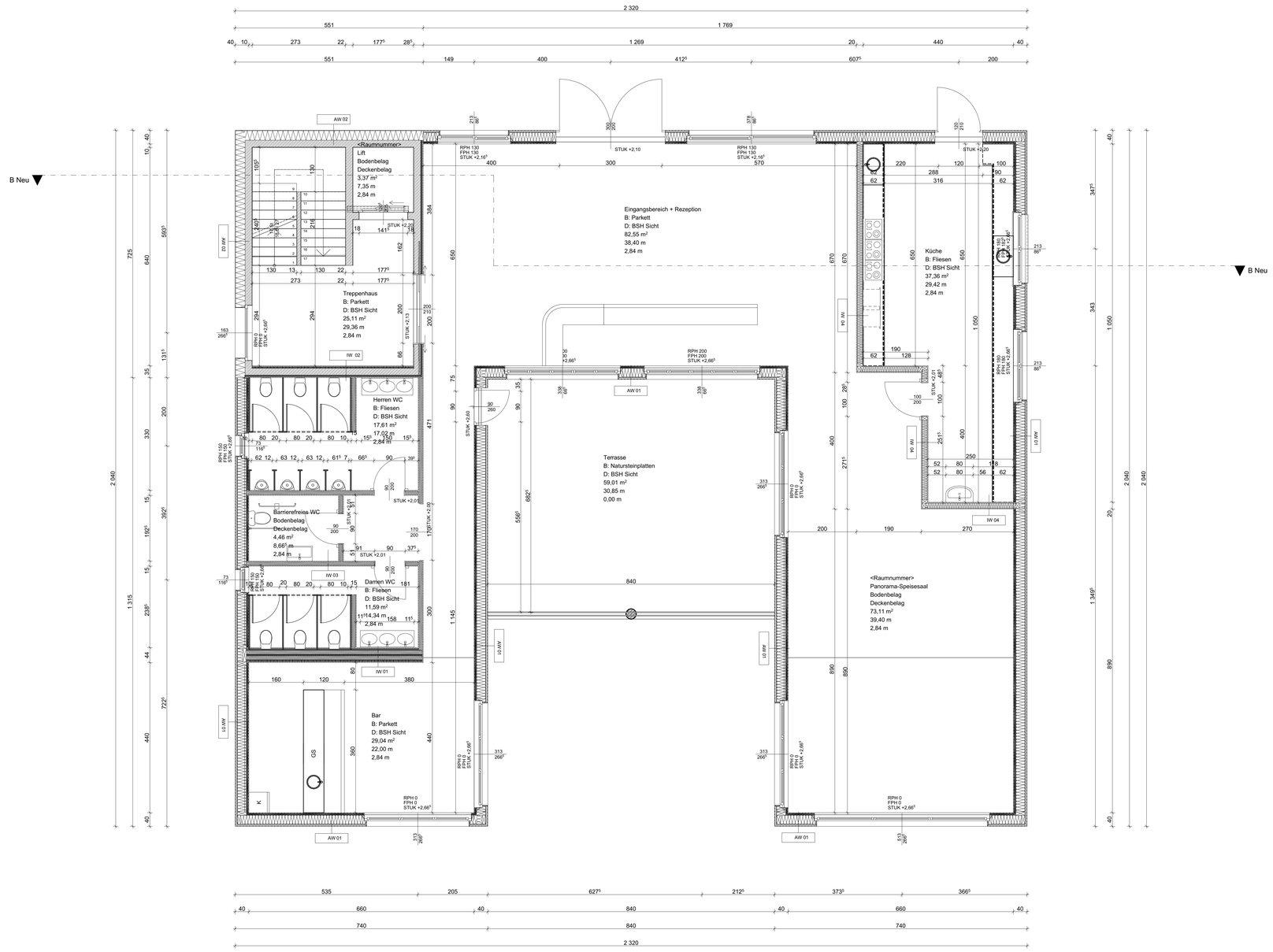

LEGENDE - BAUTEILE

Außenwand:
AW 01 von Außen nach Innen
2,00cm Außenwandverkleidung
3,00cm Querlattung/Hinterlüftung
Windbremse
1,50cm MDF
26,00cm Konstruktionsholz/Dämmung
1,50cm OSB - verklebt
4,00cm Querlattung/Dämmung
2,00cm Holzschalung

Außenwand Treppenhaus:
AW 02 von Außen nach Innen
1,00cm Außenverputz
28,00cm EPS-Dämmung
Kleber
20,00cm Stahlbeton
1,00cm Innenputz

Erdberührte Außenwand:
AW 03 von Außen nach Innen
Vlies
8,00cm EPS
24,00cm XPS
0,50cm Kleber
1,00cm Abdichtung
25,00cm Stahlbeton
1,00cm Innenputz

Erdberührte Außenwand Treppenhaus:
AW 04 von Außen nach Innen
Vlies
8,00cm EPS
24,00cm XPS
0,50cm Kleber
1,00cm Abdichtung
25,00cm Stahlbeton
7,50cm Dämmung
1,25cm Gipskartonplatte
1,25cm Gipskartonplatte
1,00cm Innenputz

Trennwand:
IW 01 von Innen nach Innen
1,25cm Gipskartonplatte
1,25cm Gipskartonplatte
5,00cm Konstruktionsholz/Dämmung
1,50cm OSB
10,00cm Konstruktionsholz/Dämmung
1,50cm OSB
3,00cm Trittschalldämmung
1,50cm OSB
10,00cm Konstruktionsholz/Dämmung
1,50cm OSB
5,00cm Konstruktionsholz/Dämmung
1,25cm Gipskartonplatte
1,25cm Gipskartonplatte

Trennwand Treppenhaus:
IW 02 von Innen nach Innen
1,00cm Innenputz
20,00cm Stahlbeton
5,00cm Dämmung
1,25cm Gipskartonplatte
1,25cm Gipskartonplatte

Innenwand:
IW 03 von Innen nach Innen
1,25cm Gipskartonplatte
1,25cm Gipskartonplatte
10,00cm Konstruktionsholz/Dämmung
1,25cm Gipskartonplatte
1,25cm Gipskartonplatte

Innenwand Treppenhaus:
IW 04 von Innen nach Innen
1,25cm Gipskartonplatte
1,25cm Innenputz
15,00cm Konstruktionsholz/Dämmung
1,25cm Innenputz
1,25cm Innenputz

Zwischendecke Treppenhaus:
D 03 von Innen nach Innen
1,00cm Parkett
5,00cm Zementestrich
PE-Folie
3,00cm Trittschalldämmung
10,00cm Schüttung
20,00cm Stahlbeton

Bodenplatte:
D 01 von Innen nach Außen
1,00cm Parkett
5,00cm Zementestrich
PE-Folie
1,50cm Trittschalldämmung
Dichtungsbahn
20,00cm Stahlbeton
Dichtungsbahn
13,00cm Dämmplatten
13,00cm Dämmplatten
Dichtungsbahn
5,00cm Magerbeton
Baupapier
15,00cm Schüttung

Zwischendecke:
D 02 von Innen nach Innen
1,00cm Parkett
6,00cm Zementestrich
PE-Folie
4,00cm Trittschalldämmung
12,00cm Schüttung
Rieselschutz
16,00cm Brettsperrholz WSI

Balkon:
D 04 von Außen nach Innen
2,00cm Natursteinplatten
2,00cm Mörtelbett
1,00cm Abdichtung
16,00cm Gefälledämmung
16,00cm Brettsperrholz

Zwischendecke gegen unbeheizt:
D 05 von Außen nach Innen
1,00cm Parkett
5,00cm Zementestrich
PE-Folie
3,00cm Trittschalldämmung
10,00cm Schüttung
Rieselschutz
20,00cm Stahlbeton
13,00cm Dämmung/Lattung
2,00cm Außenwandverkleidung

Terrasse:
D 06 von Außen nach Innen
2,00cm Natursteinplatten
2,00cm Mörtelbett
15,00cm Schüttung
20,00cm Stahlbeton

Dach:
DA 01 von Außen nach Innen
Dachabdichtungsbahn
20,00cm Gefälledämmung
Abdichtungsbahn
16,00cm Brettsperrholz
6,00cm Dämmung/Abhänggprofile
1,25cm Gipskartonplatte
1,25cm Gipskartonplatte

LEGENDE

Wanddurchbruch
Deckendurchbruch
Bodenschlitz
Bodendurchbruch
OK Fertigbau
UK Fertigbau
OK Rohbau
UK Rohbau
± 0,00 Höhenangabe einer waagrechten Fläche
±0,00 Höhenangabe eines Punktes in einem Bauwerk - Fertigmaß
±0,00 Höhenangabe eines Punktes in einem Bauwerk - Rohbaumaß

Mauerwerk (wärmedämmend)
Mauerwerk (nicht wärmedämmend)
unbewehrter Beton
bewehrter Beton
Stein
Stahl (allgemein)
Holz (allgemein)
Holzwerkstoffe
Dämmstoff (hart)
Dämmstoff (weich)
Kunststoff (allgemein)
Dichtstoff (allgemein)
Glas
Gips (Gipskartonplatte)
Erdmaterial (allgemein)

Medien
Fernwärme
Gas
Strom
Heizung
Regenwasser
Schmutzwasser
Wasser

Bestand
Abbruch
Neubau

WDB	Wanddurchbruch
DDB	Deckendurchbruch
FBD	Fundamentdurchbruch
FDD	Fundamentdurchbruch
WS	Wandschlitz senkrecht
WW	Wandschlitz waagrecht
WA	Wandaussparung
DA	Deckenaussparung
DS	Deckenschlitz
FBA	Fussbodenaussparung
FBS	Fussbodenschlitz
FDA	Fundamentaussparung
FDS	Fundamentschlitz
KB	Kernbohrung
RBL	Rohbaulichte
AL	Architektlichte
STL	Stocklichte
GL	Glaslichte
STAM	Stockausmaß
EI-xx	Feuerwiderstandsklasse
OK	Oberkante
UK	Unterkante
DOK	Deckenoberkante
DUK	Deckenunterkante
FBOK	Fussbodenoberkante
FDUK	Fundamentunterkante
FDOK	Fundamentoberkante
STUK	Sturzunterkante
STH	Sturzhöhe
FPF	fertige Parapethöhe
L	Lüftungsschacht
PT	Putztürchen
KT	Kehrtürchen
ABL	Abluft
ZUL	Zuluft
VSG	Verbund-Sicherheitsglas
ESG	Einscheiben-Sicherheitsglas
DBA	Druckbelüftungsanlage
DES	Druckentlastungsschacht
BÖ	Belüftungsöffnung
ÜÖ	Überströmöffnung
AÖ	Abströmöffnung mit Überdruckentlastungsorgan
BSK	Brandschutzklappe

Bei dieser Zeichnung bzw. Ausarbeitung handelt es sich um geistiges Eigentum des der Planenden, welches somit gesetzlich geschützt ist. Jegliche Vervielfältigung, Veröffentlichung, Überarbeitung, Benutzung oder Weitergabe an Dritte in Verbindung mit einem anderen Projekt oder einer anderen Arbeit, bedarf der ausdrücklichen schriftlichen Zustimmung des der Planenden.

Die ausführende Firma akzeptiert bei Planübergabe die am Plan dargestellten Konstruktionen, Ausführungsarten und Anordnungen, wobei geschriebene Planmaße gegenüber gezeichneten Dimensionen unbedingten Vorrang haben. Weiters verpflichten sich Auftragnehmer in und Bauleitung alle Maße und Leistungen anderer Firmen im Zusammenhang mit ihrer Arbeit vor Arbeitsbeginn auf der Baustelle gewissenhaft zu kontrollieren, um eine ordnungsgemäße Ausführung zu gewährleisten.

Abweichungen von dargestellten Inhalten oder schriftlichen Vereinbarungen sind mit dem der Planenden sowie der Bauleitung vor Bauausführung umgehend schriftlich mitzuteilen.

Dieser Plan ist vom ausführenden Unternehmen mit den Plänen der Tragwerksplanung und denen der Fachplanung (HKLS, Elektro, Brandschutz usw.) auf Übereinstimmungen und Vollständigkeit zu überprüfen! Etwaige Maßfehler und Unklarheiten sind dem der Planverfasser:in sofort schriftlich mitzuteilen und abzuklären!

Die Naturmaße sind zu nehmen und die Koten zu prüfen!

Höchster Grundwasserstand:
Höhenfestpunkt:

EINREICHPLAN

BAUVORHABEN:
Alpenhotel

6830 Laterns
Laternserstraße 1 ,
Laternserstraße 2

GST.NR.: 1525/1 EZ.: 0815 KG.: 92113 Laterns

BEAUFTRAGUNG DURCH:
HTL Rankweil
Negrellistraße 50 6830 Rankweil
MAIL: direktion@htl-rankweil.at TEL: 05522 / 42190-00 FAX: 05522 / 42190-99

PLANUNG DURCH:
Paul Scheier
Nofets Attach
MAIL: planer.htl@student.at TEL: 123654789 FAX: 987654321

PLANINHALT: Grundriss EG

PLANNR: 1

MASSSTAB: 1:50

GEZ.: Paul Scheier

DATUM: 03.04.2024

Index-ID	Änd.-ID	Datum	Beschreibung

ARCHICAD BILDUNGSVERSION

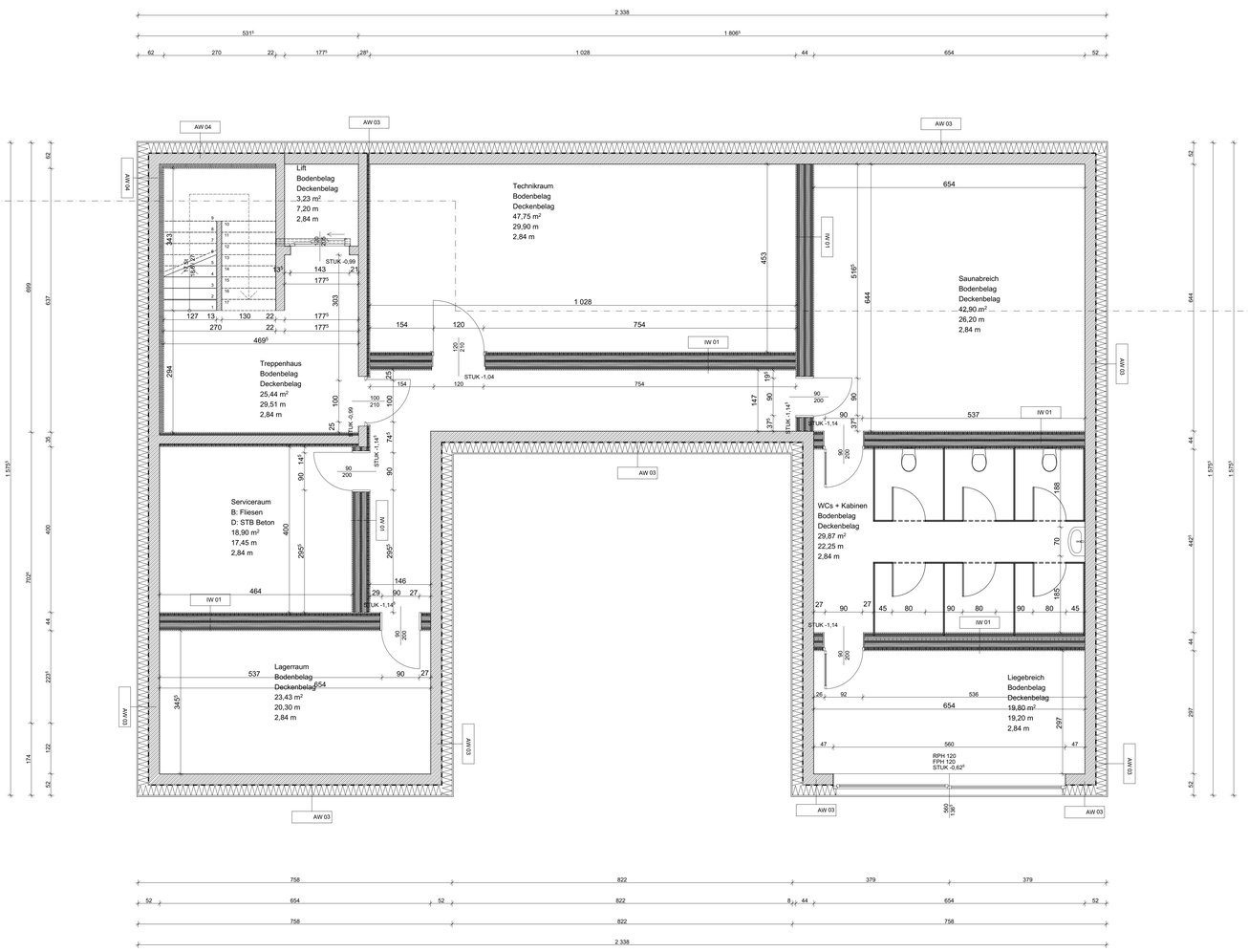

LEGENDE - BAUTEILE

Außenwand:
AW 01 von Außen nach Innen
- 2,00cm Außenwandverkleidung
- 3,00cm Querlattung/Hinterlüftung Windbremse
- 1,50cm MDF
- 26,00cm Konstruktionsholz/Dämmung
- 1,50cm OSB - verklebt
- 4,00cm Querlattung/Dämmung
- 2,00cm Holzschalung

Außenwand Treppenhaus:
AW 02 von Außen nach Innen
- 1,00cm Außenverputz
- 28,00cm EPS-Dämmung Kleber
- 20,00cm Stahlbeton
- 1,00cm Innenputz

Erdberührte Außenwand:
AW 03 von Außen nach Innen
- Vlies
- 8,00cm EPS
- 24,00cm XPS
- 0,50cm Kleber
- 1,00cm Abdichtung
- 25,00cm Stahlbeton
- 1,00cm Innenputz

Erdberührte Außenwand Treppenhaus:
AW 04 von Außen nach Innen
- Vlies
- 8,00cm EPS
- 24,00cm XPS
- 0,50cm Kleber
- 1,00cm Abdichtung
- 25,00cm Stahlbeton
- 7,50cm Dämmung
- 1,25cm Gipskartonplatte
- 1,25cm Gipskartonplatte
- 1,00cm Innenputz

Trennwand:
IW 01 von Innen nach Innen
- 1,25cm Gipskartonplatte
- 1,25cm Gipskartonplatte
- 5,00cm Konstruktionsholz/Dämmung
- 1,50cm OSB
- 10,00cm Konstruktionsholz/Dämmung
- 1,50cm OSB
- 3,00cm Trittschalldämmung
- 1,50cm OSB
- 10,00cm Konstruktionsholz/Dämmung
- 1,50cm OSB
- 5,00cm Konstruktionsholz/Dämmung
- 1,25cm Gipskartonplatte
- 1,25cm Gipskartonplatte

Trennwand Treppenhaus:
IW 02 von Innen nach Innen
- 1,00cm Innenputz
- 20,00cm Stahlbeton
- 5,00cm Dämmung
- 1,25cm Gipskartonplatte
- 1,25cm Gipskartonplatte

Innenwand:
IW 03 von Innen nach Innen
- 1,25cm Gipskartonplatte
- 1,25cm Gipskartonplatte
- 10,00cm Konstruktionsholz/Dämmung
- 1,25cm Gipskartonplatte
- 1,25cm Gipskartonplatte

Innenwand Treppenhaus:
IW 04 von Innen nach Innen
- 1,25cm Innenputz
- 1,25cm Innenputz
- 15,00cm Konstruktionsholz/Dämmung
- 1,25cm Innenputz
- 1,25cm Innenputz

Zwischendecke Treppenhaus:
D 03 von Innen nach Innen
- 1,00cm Parkett
- 5,00cm Zementestrich PE-Folie
- 3,00cm Trittschalldämmung
- 10,00cm Schüttung
- 20,00cm Stahlbeton

Bodenplatte:
D 01 von Innen nach Außen
- 1,00cm Parkett
- 5,00cm Zementestrich PE-Folie
- 1,50cm Trittschalldämmung Dichtungsbahn
- 20,00cm Stahlbeton Dichtungsbahn
- 13,00cm Dämmplatten
- 13,00cm Dämmplatten Dichtungsbahn
- 5,00cm Magerbeton Baupapier
- 15,00cm Schüttung

Zwischendecke:
D 02 von Innen nach Innen
- 1,00cm Parkett
- 6,00cm Zementestrich PE-Folie
- 4,00cm Trittschalldämmung
- 12,00cm Schüttung Rieselschutz
- 16,00cm Brettsperrholz WSi

Balkon:
D 04 von Außen nach Innen
- 2,00cm Natursteinplatten
- 2,00cm Mörtelbett
- 1,00cm Abdichtung
- 18,00cm Gefälledämmung
- 16,00cm Brettsperrholz

Zwischendecke gegen unbeheizt:
D 05 von Außen nach Innen
- 1,00cm Parkett
- 5,00cm Zementestrich PE-Folie
- 3,00cm Trittschalldämmung
- 10,00cm Schüttung Rieselschutz
- 20,00cm Stahlbeton
- 13,00cm Dämmung/Lattung
- 2,00cm Außenwandverkleidung

Terrasse:
D 06 von Außen nach Innen
- 2,00cm Natursteinplatten
- 2,00cm Mörtelbett
- 15,00cm Schüttung
- 20,00cm Stahlbeton

Dach:
DA 01 von Außen nach Innen
- Dachabdichtungsbahn
- 20,00cm Gefälledämmung Abdichtungsbahn
- 16,00cm Brettsperrholz
- 6,00cm Dämmung/Abhängprofile
- 1,25cm Gipskartonplatte
- 1,25cm Gipskartonplatte

LEGENDE

- Wanddurchbruch
- Deckendurchbruch
- Bodenschlitz
- Bodendurchbruch
- OK Fertigbau
- UK Fertigbau
- OK Rohbau
- UK Rohbau
- ± 0,00 Höhenangabe einer waagrechten Fläche
- ±0,00 Höhenangabe eines Punktes in einem Bauwerk - Fertigmaß
- ±0,00 Höhenangabe eines Punktes in einem Bauwerk - Rohbaumaß
- Medien
- Fernwärme
- Gas
- Strom
- Heizung
- Regenwasser
- Schmutzwasser
- Wasser
- Mauerwerk (wärmedämmend)
- Mauerwerk (nicht wärmedämmend)
- unbewehrter Beton
- bewehrter Beton
- Stein
- Stahl (allgemein)
- Holz (allgemein)
- Holzwerkstoffe
- Dämmstoff (hart)
- Dämmstoff (weich)
- Kunststoff (allgemein)
- Dichtstoff (allgemein)
- Glas
- Gips (Gipskartonplatte)
- Erdmaterial (allgemein)
- Bestand
- Abbruch
- Neubau

WDB	Wanddurchbruch
DDB	Deckendurchbruch
FBD	Fundamentdurchbruch
FDD	Fundamentdurchbruch
WS	Wandschlitz senkrecht
WW	Wandschlitz waagrecht
WA	Wandaussparung
DA	Deckenaussparung
DS	Deckenschlitz
FBA	Fundamentaussparung
FBS	Fundamentschlitz
FDA	Fundamentaussparung
FDS	Fundamentschlitz
KB	Kernbohrung
RBL	Rohbaulichte
AL	Architektenlichte
STL	Stocklichte
GL	Glaslichte
STAM	Stockaußenmaß
El-xx	Feuerwiderstandsklasse
OK	Oberkante
UK	Unterkante
DOK	Deckenoberkante
DUK	Deckenunterkante
FBOK	Fundamentoberkante
FDUK	Fundamentunterkante
FDOK	Fundamentoberkante
STUK	Sturzunterkante
STH	Sturzhöhe
FPF	fertige Parapethöhe
L	Lüftungsschacht
PT	Putzöffnen
KT	Kehrlöchen
ABL	Abluft
ZUL	Zuluft
VSG	Verbund-Sicherheitsglas
ESG	Einscheiben-Sicherheitsglas
DBA	Druckbelüftungsanlage
DES	Druckentlastungsschacht
BÖ	Belüftungsöffnung
ÜÖ	Überströmöffnung
AÖ	Abströmöffnung mit Überdruckentlastungsorgan
BSK	Brandschutzklappe

Bei dieser Zeichnung bzw. Ausarbeitung handelt es sich um geistiges Eigentum des der Planenden, welches somit gesetzlich geschützt ist. Jegliche Vervielfältigung, Veröffentlichung, Überarbeitung, Benutzung oder Weitergabe an Dritte in Verbindung mit einem anderen Projekt oder einer anderen Arbeit, bedarf der ausdrücklichen schriftlichen Zustimmung des der Planenden.

Die ausführende Firma akzeptiert bei Planübergabe die am Plan dargestellten Konstruktionen, Ausführungsarten und Anordnungen, wobei geschriebene Planmaße gegenüber gezeichneten Dimensionen unbedingten Vorrang haben. Weiters verpflichten sich Auftragnehmer:in und Bauleitung alle Maße und Leistungen anderer Firmen im Zusammenhang mit ihrer Arbeit vor Arbeitsbeginn auf der Baustelle gewissenhaft zu kontrollieren, um eine ordnungsgemäße Ausführung zu gewährleisten.

Abweichungen von dargestellten Inhalten oder schriftlichen Vereinbarungen sind mit dem:der Planenden sowie der Bauleitung vor Bauausführung umgehend schriftlich mitzuteilen.

Dieser Plan ist vom ausführenden Unternehmen mit den Plänen der Tragwerksplanung und denen der Fachplanung (HKLS, Elektro, Brandschutz usw.) auf Übereinstimmungen und Vollständigkeit zu überprüfen! Etwaige Maßfehler und Unklarheiten sind dem:der Planverfasser:in sofort schriftlich mitzuteilen und abzuklären!

Die Naturmaße sind zu nehmen und die Koten zu prüfen!

Höchster Grundwasserstand:
Höhenfestpunkt:

EINREICHPLAN

BAUVORHABEN:
Alpenhotel

6830 Laterns
Laternserstraße 1 ,
Laternserstraße 2

GST.NR.: 1525/1 EZ.: 0815 KG.: 92113 Laterns

BEAUFTRAGUNG DURCH:
HTL Rankweil
Negrellistraße 50 6830 Rankweil
MAIL: direktion@htl-rankweil.at TEL: 05522 / 42190-00 FAX: 05522 / 42190-99

PLANUNG DURCH:
Paul Scheier
Nofels Altach
MAIL: planer.htl@student.at TEL: 123654789 FAX: 987654321

PLANINHALT: Grundriss UG

PLANNR: 2

MASSSTAB: 1:50

GEZ.: Paul Scheier

DATUM: 03.04.2024

Index-ID	Änd.-ID	Datum	Beschreibung

ARCHICAD BILDUNGSVERSION

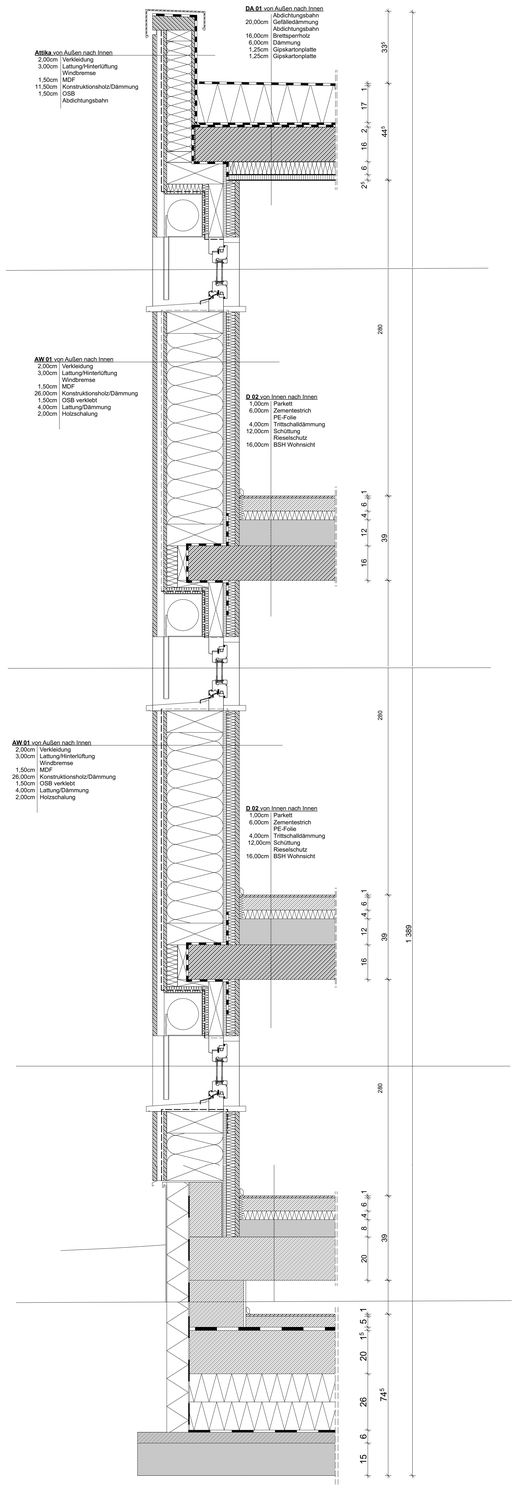

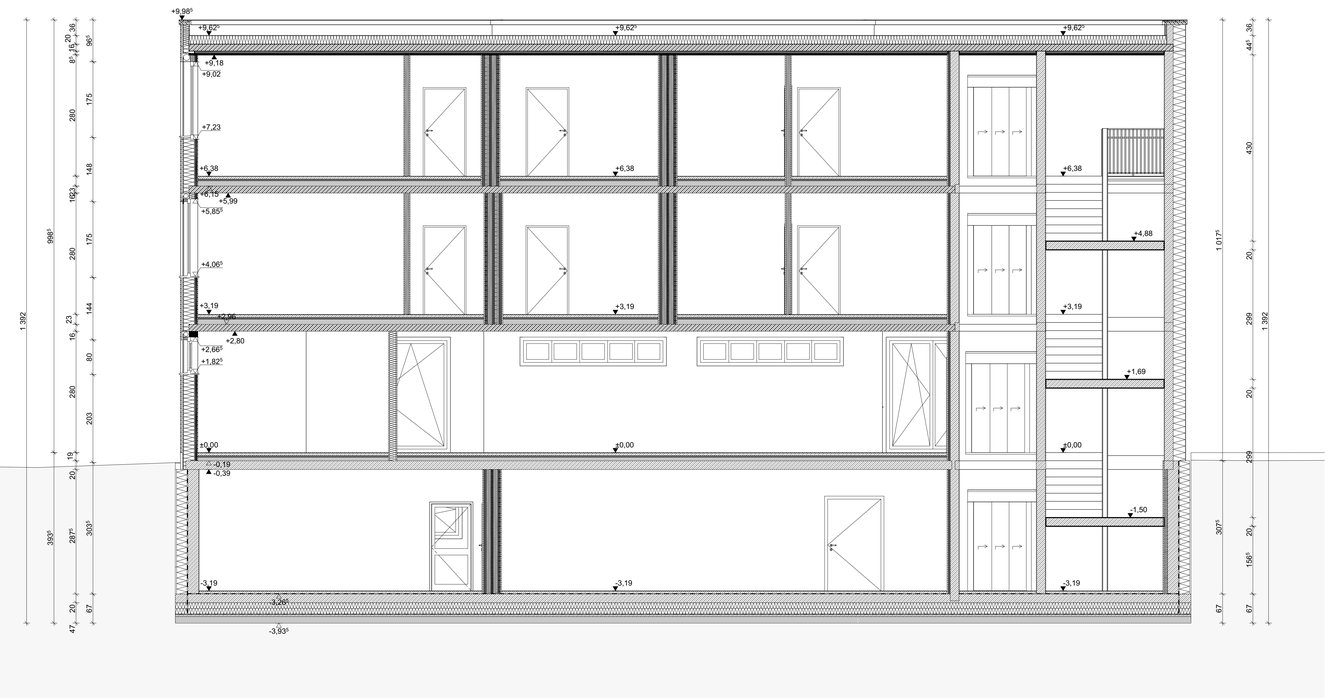

LEGENDE - BAUTEILE

Außenwand:
AW 01 von Außen nach Innen
- 2,00cm Verkleidung
- 3,00cm Außenwandverkleidung Querlattung/Hinterlüftung Windbremse
- 1,50cm MDF
- 26,00cm Konstruktionsholz/Dämmung
- 1,50cm OSB - verklebt
- 4,00cm Querlattung/Dämmung
- 2,00cm Holzschalung

Außenwand Treppenhaus:
AW 02 von Außen nach Innen
- 3,00cm Außenputz
- 26,00cm EPS-Dämmung Kleber
- 20,00cm Stahlbeton
- 1,00cm Innenputz

Erdberührte Außenwand:
AW 03 von Außen nach Innen
- 8,00cm EPS
- 24,00cm XPS
- 0,50cm Kleber
- 1,00cm Abdichtung
- 25,00cm Stahlbeton
- 1,00cm Innenputz

Erdberührte Außenwand Treppenhaus:
AW 04 von Außen nach Innen
- 8,00cm EPS
- 24,00cm XPS
- 0,50cm Kleber
- 1,00cm Abdichtung
- 25,00cm Stahlbeton
- 7,50cm Dämmung
- 1,25cm Gipskartonplatte
- 1,25cm Gipskartonplatte
- 1,00cm Innenputz

Trennwand:
IW 01 von Innen nach Innen
- 1,25cm Gipskartonplatte
- 1,25cm Gipskartonplatte
- 5,00cm Konstruktionsholz/Dämmung
- 1,50cm OSB
- 10,00cm Konstruktionsholz/Dämmung
- 1,50cm OSB
- 3,00cm Trittschalldämmung
- 1,50cm OSB
- 10,00cm Konstruktionsholz/Dämmung
- 1,50cm OSB
- 5,00cm Konstruktionsholz/Dämmung
- 1,25cm Gipskartonplatte
- 1,25cm Gipskartonplatte

Trennwand Treppenhaus:
IW 02 von Innen nach Innen
- 1,00cm Innenputz
- 20,00cm Stahlbeton
- 5,00cm Dämmung
- 1,25cm Gipskartonplatte
- 1,25cm Gipskartonplatte

Innenwand:
IW 03 von Innen nach Innen
- 1,25cm Gipskartonplatte
- 1,25cm Gipskartonplatte
- 10,00cm Konstruktionsholz /Dämmung
- 1,25cm Gipskartonplatte
- 1,25cm Gipskartonplatte

Innenwand Treppenhaus:
IW 04 von Innen nach Innen
- 1,25cm Innenputz
- 1,25cm Innenputz
- 15,00cm Konstruktionsholz/ Dämmung
- 1,25cm Innenputz
- 1,25cm Innenputz

Zwischendecke Treppenhaus:
D 03 von Innen nach Innen
- 1,00cm Parkett
- 5,00cm Zementestrich PE-Folie
- 3,00cm Trittschalldämmung
- 10,00cm Schüttung
- 20,00cm Sichtbeton

Bodenplatte:
D 01 von Innen nach Außen
- 1,00cm Parkett
- 5,00cm Zementestrich PE-Folie
- 1,50cm Trittschalldämmung Dichtungsbahn
- 20,00cm Stahlbeton Dichtungsbahn
- 13,00cm Dämmplatten
- 13,00cm Dämmplatten Dichtungsbahn
- 5,00cm Magerbeton Baupapier
- 15,00cm Schüttung

Zwischendecke:
D 02 von Innen nach Innen
- 1,00cm Parkett
- 6,00cm Zementestrich PE-Folie
- 4,00cm Trittschalldämmung
- 12,00cm Schüttung Rieselschutz
- 16,00cm Brettsperrholz WSi

Balkon:
D 04 von Außen nach Innen
- 2,00cm Natursteinplatten
- 2,00cm Mörtelbett
- 1,00cm Abdichtung
- 18,00cm Gefälledämmung
- 16,00cm Brettsperrholz

Zwischendecke gegen unbeheizt:
D 05 von Außen nach Innen
- 1,00cm Parkett
- 5,00cm Zementestrich PE-Folie
- 3,00cm Trittschalldämmung
- 10,00cm Schüttung Rieselschutz
- 20,00cm Stahlbeton
- 13,00cm Dämmung/Lattung
- 2,00cm Außenwandverkleidung

Terrasse:
D 06 von Außen nach Innen
- 2,00cm Natursteinplatten
- 2,00cm Mörtelbett
- 15,00cm Schüttung
- 20,00cm Sichtbeton

Dach:
DA 01 von Außen nach Innen
- Dachabdichtungsbahn
- 20,00cm Gefälledämmung Abdichtungsbahn
- 16,00cm Brettsperrholz
- 6,00cm Dämmung/Abhängeprofile
- 1,25cm Gipskartonplatte
- 1,25cm Gipskartonplatte

LEGENDE

- Wanddurchbruch
- Deckendurchbruch
- Bodenschlitz
- Bodendurchbruch
- OK Fertigbau
- UK Fertigbau
- OK Rohbau
- UK Rohbau
- ±0,00 Höhenangabe einer waagrechten Fläche
- ±0,00 Höhenangabe eines Punktes in einem Bauwerk - Fertigmaß
- ±0,00 Höhenangabe eines Punktes in einem Bauwerk - Rohbaumaß
- Medien
- Fernwärme
- Gas
- Strom
- Heizung
- Regenwasser
- Schmutzwasser
- Wasser
- Mauerwerk (wärmedämmend)
- Mauerwerk (nicht wärmedämmend)
- unbewehrter Beton
- bewehrter Beton
- Stein
- Stahl (allgemein)
- Holz (allgemein)
- Holzwerkstoffe
- Dämmstoff (hart)
- Dämmstoff (weich)
- Kunststoff (allgemein)
- Dichtstoff (allgemein)
- Glas
- Gips (Gipskartonplatte)
- Erdmaterial (allgemein)
- Bestand
- Abbruch
- Neubau

WDB	Wanddurchbruch
DDB	Deckendurchbruch
FBD	Fundamentdurchbruch
FDD	Fundamentdurchbruch
WS	Wandschlitz senkrecht
WW	Wandschlitz waagrecht
WA	Wandaussparung
DA	Deckenaussparung
DS	Deckenschlitz
FBA	Fussbodenaussparung
FBS	Fussbodenschlitz
FDA	Fundamentaussparung
FDS	Fundamentschlitz
KB	Kernbohrung
RBL	Rohbaulichte
AL	Architektlichte
STL	Stocklichte
GL	Glaslichte
STAM	Stockaußenmaß
El-xx	Feuerwiderstandsklasse
OK	Oberkante
UK	Unterkante
DOK	Deckenoberkante
DUK	Deckenunterkante
FBOK	Fussbodenoberkante
FDUK	Fundamentunterkante
FDOK	Fundamentoberkante
STUK	Sturzunterkante
STH	Sturzhöhe
FPF	fertige Parapethöhe
L	Lüftungsschacht
PT	Putztürchen
KT	Kehrtürchen
ABL	Abluft
ZUL	Zuluft
VSG	Verbund-Sicherheitsglas
ESG	Einscheiben-Sicherheitsglas
DBA	Druckbeaufschlagungsanlage
DES	Druckentlastungsschacht
GÖ	Gleitbrandöffnung
LÖ	Löschbrandöffnung
AÖ	Abströmöffnung mit Brandrauchentlastungsorgan
BSK	Brandschutzklappe

Bei dieser Zeichnung bzw. Ausarbeitung handelt es sich um geistiges Eigentum des:der Planenden, welches somit gesetzlich geschützt ist. Jegliche Vervielfältigung, Veröffentlichung, Überarbeitung, Benutzung oder Weitergabe an Dritte in Verbindung mit einem anderen Projekt oder einer anderen Arbeit, bedarf der ausdrücklichen schriftlichen Zustimmung des:der Planenden.

Die ausführende Firma akzeptiert bei Planübergabe die am Plan dargestellten Konstruktionen, Ausführungsarten und Anordnungen, wobei geschriebene Planmaße gegenüber gezeichneten Dimensionen unbedingten Vorrang haben. Weiters verpflichten sich Auftragnehmer:in und Bauleitung alle Maße und Leistungen anderer Firmen im Zusammenhang mit ihrer Arbeit vor Arbeitsbeginn auf der Baustelle gewissenhaft zu kontrollieren, um eine ordnungsgemäße Ausführung zu gewährleisten.

Abweichungen von dargestellten Inhalten oder schriftlichen Vereinbarungen sind mit dem:der Planenden sowie der Bauleitung vor Bauausführung umgehend schriftlich mitzuteilen.

Dieser Plan ist vom ausführenden Unternehmen mit den Plänen der Tragwerksplanung und denen der Fachplanung (HKLS, Elektro, Brandschutz usw.) auf Übereinstimmungen und Vollständigkeit zu überprüfen! Etwaige Maßfehler und Unklarheiten sind dem:der Planverfasser:in sofort schriftlich mitzuteilen und abzuklären!

Die Naturmaße sind zu nehmen und die Koten zu prüfen!

Höchster Grundwasserstand:
Höhenfestpunkt:

EINREICHPLAN

BAUVORHABEN:
Alpenhotel

6830 Laterns
Laternserstraße 1 ,
Laternserstraße 2

GST.NR.: 1525/1 EZ.: 0815 KG.: 92113 Laterns

BEAUFTRAGUNG DURCH:
HTL Rankweil
Negrellistraße 50 6830 Rankweil
MAIL: direktion@htl-rankweil.at TEL: 05522 / 42190-00 FAX: 05522 / 42190-99

PLANUNG DURCH:
Paul Scheier
Nofels Attach
MAIL: planer.htl@student.at TEL: 123654789 FAX: 987654321

PLANINHALT: Fassaden Schnitt, Schnitt durch Fenster u. Lift

PLANNR: 3

MASSSTAB: 1:10,1:50

GEZ.:

DATUM: 03.04.2024

Index-ID	Änd.-ID	Datum	Beschreibung

1. Obergeschoss
M 1:50



LEGENDE - BAUTEILE

Außenwand:
AW 01 von Außen nach Innen
2,00cm Gipskartonverkleidung
3,00cm Querlattung/Hinterlüftung
Windbremse
1,50cm MDF
26,00cm Konstruktionsholz/Dämmung
1,50cm OSB - verklebt
4,00cm Querlattung/Dämmung
2,00cm Holzschalung

Außenwand Treppenhaus:
AW 02 von Außen nach Innen
1,00cm Außenverputz
28,00cm EPS-Dämmung
Kleber
20,00cm Stahlbeton
1,00cm Innenputz

Erdberührte Außenwand:
AW 03 von Außen nach Innen
Vlies
8,00cm EPS
24,00cm XPS
0,50cm Kleber
1,00cm Abdichtung
25,00cm Stahlbeton
1,00cm Innenputz

Erdberührte Außenwand Treppenhaus:
AW 04 von Außen nach Innen
Vlies
8,00cm EPS
24,00cm XPS
0,50cm Kleber
1,00cm Abdichtung
25,00cm Stahlbeton
7,50cm Dämmung
1,25cm Gipskartonplatte
1,25cm Gipskartonplatte
1,00cm Innenputz

Trennwand:
IW 01 von Innen nach Innen
1,25cm Gipskartonplatte
1,25cm Gipskartonplatte
5,00cm Konstruktionsholz/Dämmung
1,50cm OSB
10,00cm Konstruktionsholz/Dämmung
1,50cm OSB
3,00cm Trittschalldämmung
1,50cm OSB
10,00cm Konstruktionsholz/Dämmung
1,50cm OSB
5,00cm Konstruktionsholz/Dämmung
1,25cm Gipskartonplatte
1,25cm Gipskartonplatte

Trennwand Treppenhaus:
IW 02 von Innen nach Innen
1,00cm Innenputz
20,00cm Stahlbeton
5,00cm Dämmung
1,25cm Gipskartonplatte
1,25cm Gipskartonplatte

Innenwand:
IW 03 von Innen nach Innen
1,25cm Gipskartonplatte
1,25cm Gipskartonplatte
10,00cm Konstruktionsholz /Dämmung
1,25cm Gipskartonplatte
1,25cm Gipskartonplatte

Innenwand Treppenhaus:
IW 04 von Innen nach Innen
1,00cm Innenputz
20,00cm Stahlbeton
1,00cm Innenputz

Zwischendecke Treppenhaus:
D 03 von Innen nach Innen
1,00cm Parkett
5,00cm Zementestrich
PE-Folie
3,00cm Trittschalldämmung
10,00cm Schüttung
20,00cm Stahlbeton

Bodenplatte:
D 01 von Innen nach Außen
1,00cm Parkett
5,00cm Zementestrich
PE-Folie
1,50cm Trittschalldämmung
Dichtungsbahn
20,00cm Stahlbeton
Dichtungsbahn
13,00cm Dämmung
13,00cm Dämmplatten
Dichtungsbahn
5,00cm Magerbeton
Baugrubeer
15,00cm Schüttung

Zwischendecke:
D 02 von Innen nach Innen
1,00cm Parkett
6,00cm Zementestrich
PE-Folie
4,00cm Trittschalldämmung
12,00cm Schüttung
Rieselschutz
16,00cm Brettsperrholz WSi

Balkon:
D 04 von Außen nach Innen
2,00cm Natursteinplatten
2,00cm Mörtelbett
1,00cm Abdichtung
18,00cm Gefälledämmung
16,00cm Brettsperrholz

Zwischendecke gegen unbeheizt:
D 05 von Außen nach Innen
1,00cm Parkett
5,00cm Zementestrich
PE-Folie
3,00cm Trittschalldämmung
10,00cm Schüttung
Rieselschutz
20,00cm Stahlbeton
13,00cm Dämmung/Lattung
2,00cm Außenwandverkleidung

Terrasse:
D 06 von Außen nach Innen
2,00cm Natursteinplatten
2,00cm Mörtelbett
15,00cm Schüttung
20,00cm Sichtbeton

Dach:
DA 01 von Außen nach Innen
Dachabdichtungsbahn
20,00cm Gefälledämmung
Abdichtungsbahn
16,00cm Brettsperrholz
6,00cm Dämmung/Abhängprofile
1,25cm Gipskartonplatte
1,25cm Gipskartonplatte

LEGENDE

Wanddurchbruch
Deckendurchbruch
Bodendurchbruch
Bodendurchbruch
OK Fertigbau
UK Fertigbau
OK Rohbau
UK Rohbau
±0.00 Höhenangabe einer waagrechten Fläche
±0.00 Höhenangabe eines Punktes in einem Bauwerk - Fertigmaß
±0.00 Höhenangabe eines Punktes in einem Bauwerk - Rohbaumaß

Mauerwerk (wärmedämmend)
Mauerwerk (nicht wärmedämmend)
unbewehrter Beton
bewehrter Beton
Stein
Stahl (allgemein)
Holz (allgemein)
Holzwerkstoffe
Dämmstoff (hart)
Dämmstoff (weich)
Kunststoff (allgemein)
Dichtstoff (allgemein)
Glas
Gips (Gipskartonplatte)
Erdmaterial (allgemein)

WDB	Wanddurchbruch
DDB	Deckendurchbruch
BDB	Bodendurchbruch
FDD	Fundamentdurchbruch
WD	Wandschlitz senkrecht
WW	Wandschlitz waagrecht
WA	Wandaussparung
DA	Deckenaussparung
DS	Deckenschlitz
FBA	Fussbodenaussparung
FBS	Fussbodenschlitz
FDA	Fundamentaussparung
FDS	Fundamentschlitz
KB	Kernbohrung
RBL	Rohbaulichte
AL	Architektlichte
STL	Stocklichte
GL	Glaslichte
STAM	Stockaußenmaß
El-xx	Feuerwiderstandsklasse
OK	Oberkante
UK	Unterkante
DOK	Deckenoberkante
DUK	Deckenunterkante
FBOK	Fussbodenoberkante
FDUK	Fundamentunterkante
FDOK	Fundamentoberkante
STUK	Sturzunterkante
STH	Sturzhöhe
FPF	fertige Parapethöhe
L	Lüftungsschacht
PT	Putztürchen
KT	Kehrtürchen
ABL	Abluft
ZUL	Zuluft
VSG	Verbund-Sicherheitsglas
ESG	Einscheiben-Sicherheitsglas
DBA	Druckbelüftungsanlage
DES	Druckentlastungsschacht
DÖ	Deckenöffnung
GÖ	Gleitmittelöffnung
AÖ	Abertmöffnung mit Überdruckentlastungsorgan
BSK	Brandschutzklappe

Medien
Fernwärme
Gas
Strom
Heizung
Regenwasser
Schmutzwasser
Wasser

Bestand
Abbruch
Neubau

Bei dieser Zeichnung bzw. Ausarbeitung handelt es sich um geistiges Eigentum des der Planenden, welches somit gesetzlich geschützt ist. Jegliche Vervielfältigung, Veröffentlichung, Überarbeitung, Benutzung oder Weitergabe an Dritte in Verbindung mit einem anderen Projekt oder einer anderen Arbeit, bedarf der ausdrücklichen schriftlichen Zustimmung des der Planenden.

Die ausführende Firma akzeptiert bei Planübergabe die am Plan dargestellten Konstruktionen, Ausführungsarten und Anordnungen, wobei geschriebene Planmaße gegenüber gezeichneten Dimensionen unbedingten Vorrang haben. Weiters verpflichten sich Auftragnehmer:in und Bauleitung alle Maße und Leistungen anderer Firmen im Zusammenhang mit ihrer Arbeit vor Arbeitsbeginn auf der Baustelle gewissenhaft zu kontrollieren, um eine ordnungsgemäße Ausführung zu gewährleisten.

Abweichungen von dargestellten Inhalten oder schriftlichen Vereinbarungen sind mit dem:der Planenden sowie der Bauleitung vor Bauausführung umgehend schriftlich mitzuteilen.

Dieser Plan ist vom ausführenden Unternehmen mit den Plänen der Tragwerksplanung und denen der Fachplanung (HKLS, Elektro, Brandschutz usw.) auf Übereinstimmungen und Vollständigkeit zu überprüfen! Etwaige Maßfehler und Unklarheiten sind dem:der Planverfasser:in sofort schriftlich mitzuteilen und abzuklären!

Die Naturmaße sind zu nehmen und die Koten zu prüfen!

Höchster Grundwasserstand:
Höhenfestpunkt:

AUSFÜHRUNGSPLAN

BAUVORHABEN:
Alpenhotel
6830 Laterns
Laternserstraße 1

GST.NR.: 1525/1 EZ.: 0815 KG.: 92113 Laterns

BEAUFTRAGUNG DURCH:
HTL Rankweil
Negrellistraße 50 6830 Rankweil
MAIL: direktion@htl-rankweil.at TEL: 05522 / 42190-00 FAX: 05522 / 42190-99

PLANUNG DURCH:
Tobias Zagler
Badgasse 3c 6800 Feldkirch-Nofels Österreich
MAIL: tobias.zagler@student.htl-rankweil.at TEL: 123654789 FAX: 987654321

PLANINHALT: Grundriss 1. OG
PLANNR: NR.: 1
MASSSTAB: 1:50
GEZ.: Tobias Zagler
DATUM: 03.04.2024

Index-ID	Änd.-ID	Datum	Beschreibung

2. Obergeschoss
M 1:50



LEGENDE - BAUTEILE

Außenwand:
AW 01 von Außen nach Innen
- 2,00cm Außenwandverkleidung
- 3,00cm Querlattung/Hinterlüftung
- Windbremse
- 1,50cm MDF
- 26,00cm Konstruktionsholz/Dämmung
- 1,50cm OSB - verklebt
- 4,00cm Querlattung/Dämmung
- 2,00cm Holzschalung

Außenwand Treppenhaus:
AW 02 von Außen nach Innen
- 1,00cm Außenverputz
- 28,00cm EPS-Dämmung
- Kleber
- 20,00cm Stahlbeton
- 1,00cm Innenputz

Erdberührte Außenwand:
AW 03 von Außen nach Innen
- Vlies
- 8,00cm EPS
- 24,00cm XPS
- 0,50cm Kleber
- 1,00cm Abdichtung
- 25,00cm Stahlbeton
- 1,00cm Innenputz

Erdberührte Außenwand Treppenhaus:
AW 04 von Außen nach Innen
- Vlies
- 8,00cm EPS
- 24,00cm XPS
- 0,50cm Kleber
- 1,00cm Abdichtung
- 25,00cm Stahlbeton
- 7,50cm Dämmung
- 1,25cm Gipskartonplatte
- 1,25cm Gipskartonplatte
- 1,00cm Innenputz

Trennwand:
IW 01 von Innen nach Innen
- 1,25cm Gipskartonplatte
- 1,25cm Gipskartonplatte
- 5,00cm Konstruktionsholz/Dämmung
- 1,50cm OSB
- 10,00cm Konstruktionsholz/Dämmung
- 1,50cm OSB
- 3,00cm Trittschalldämmung
- 1,50cm OSB
- 10,00cm Konstruktionsholz/Dämmung
- 1,50cm OSB
- 5,00cm Konstruktionsholz/Dämmung
- 1,25cm Gipskartonplatte
- 1,25cm Gipskartonplatte

Trennwand Treppenhaus:
IW 02 von Innen nach Innen
- 1,00cm Innenputz
- 20,00cm Stahlbeton
- 5,00cm Dämmung
- 1,25cm Gipskartonplatte
- 1,25cm Gipskartonplatte

Innenwand:
IW 03 von Innen nach Innen
- 1,25cm Gipskartonplatte
- 1,25cm Gipskartonplatte
- 10,00cm Konstruktionsholz /Dämmung
- 1,25cm Gipskartonplatte
- 1,25cm Gipskartonplatte

Innenwand Treppenhaus:
IW 04 von Innen nach Innen
- 1,00cm Innenputz
- 20,00cm Stahlbeton
- 1,00cm Innenputz

Zwischendecke Treppenhaus:
D 03 von Innen nach Innen
- 1,00cm Parkett
- 5,00cm Zementestrich
- PE-Folie
- 3,00cm Trittschalldämmung
- 10,00cm Schüttung
- 20,00cm Stahlbeton

Bodenplatte:
D 01 von Innen nach Außen
- 1,00cm Parkett
- 5,00cm Zementestrich
- PE-Folie
- 1,50cm Trittschalldämmung
- Dichtungsbahn
- 20,00cm Stahlbeton
- Dichtungsbahn
- 13,00cm Dämmung
- 13,00cm Dämmplatten
- Dichtungsbahn
- 5,00cm Magerbeton
- Baugrubeer
- 15,00cm Schüttung

Zwischendecke:
D 02 von Innen nach Innen
- 1,00cm Parkett
- 6,00cm Zementestrich
- PE-Folie
- 4,00cm Trittschalldämmung
- 12,00cm Schüttung
- Rieselschutz
- 16,00cm Brettsperrholz WSI

Balkon:
D 04 von Außen nach Innen
- 2,00cm Natursteinplatten
- 2,00cm Mörtelbett
- 1,00cm Abdichtung
- 18,00cm Gefälledämmung
- 16,00cm Brettsperrholz

Zwischendecke gegen unbeheizt:
D 05 von Außen nach Innen
- 1,00cm Parkett
- 5,00cm Zementestrich
- PE-Folie
- 3,00cm Trittschalldämmung
- 10,00cm Schüttung
- Rieselschutz
- 20,00cm Stahlbeton
- 13,00cm Dämmung/Lattung
- 2,00cm Außenwandverkleidung

Terrasse:
D 06 von Außen nach Innen
- 2,00cm Natursteinplatten
- 2,00cm Mörtelbett
- 15,00cm Schüttung
- 20,00cm Stahlbeton

Dach:
DA 01 von Außen nach Innen
- Dachabdichtungsbahn
- 20,00cm Gefälledämmung
- Abdichtungsbahn
- 16,00cm Brettsperrholz
- 6,00cm Dämmung/Abhängprofile
- 1,25cm Gipskartonplatte
- 1,25cm Gipskartonplatte

LEGENDE

- Wanddurchbruch
- Deckendurchbruch
- Bodenschlitz
- Bodendurchbruch
- OK Fertigbau
- UK Fertigbau
- OK Rohbau
- UK Rohbau
- ± 0,00 Höhenangabe einer waagrechten Fläche
- ±0,00 Höhenangabe eines Punktes in einem Bauwerk - Fertigmaß
- ±0,00 Höhenangabe eines Punktes in einem Bauwerk - Rohbaumaß
- Mauerwerk (wärmedämmend)
- Mauerwerk (nicht wärmedämmend)
- unbewehrter Beton
- bewehrter Beton
- Stein
- Stahl (allgemein)
- Holz (allgemein)
- Holzwerkstoffe
- Dämmstoff (hart)
- Dämmstoff (weich)
- Kunststoff (allgemein)
- Dichtstoff (allgemein)
- Glas
- Gips (Gipskartonplatte)
- Erdmaterial (allgemein)

WDB	Wanddurchbruch
DDB	Deckendurchbruch
FBD	Fundamentdurchbruch
FDD	Fundamentdurchbruch
WS	Wandschlitz senkrecht
WW	Wandschlitz waagrecht
WA	Wandaussparung
DA	Deckenaussparung
DS	Deckenschlitz
FBA	Fussbodenaussparung
FBS	Fussbodenschlitz
FDA	Fundamentaussparung
FDS	Fundamentschlitz
KB	Kernbohrung
RBL	Rohbaulichte
AL	Architektурlichte
STL	Stocklichte
GL	Glaslichte
STAM	Stockaußenmaß
El-xx	Feuerwiderstandsklasse
OK	Oberkante
UK	Unterkante
DOK	Deckenoberkante
DUK	Deckenunterkante
FBOK	Fussbodenoberkante
FDUK	Fundamentunterkante
FDOK	Fundamentoberkante
STUK	Sturzunterkante
STH	Sturzhöhe
FPF	fertige Parapethöhe
L	Lüftungsschacht
PT	Putztürchen
KT	Kehrtürchen
ABL	Abluft
ZUL	Zuluft
VSG	Verbund-Sicherheitsglas
ESG	Einscheiben-Sicherheitsglas
DBA	Druckbelüftungsanlage
DES	Druckentlastungsschacht
DÖ	Deckenöffnung
GÖ	Gleitmittelöffnung
AÖ	Abertmöffnung mit Brandrückstauungsorgan
BSK	Brandschutzklappe

- Medien
- Fernwärme
- Gas
- Strom
- Heizung
- Regenwasser
- Schmutzwasser
- Wasser
- Bestand
- Abbruch
- Neubau

Bei dieser Zeichnung bzw. Ausarbeitung handelt es sich um geistiges Eigentum des:der Planenden, welches somit gesetzlich geschützt ist. Jegliche Vervielfältigung, Veröffentlichung, Überarbeitung, Benutzung oder Weitergabe an Dritte in Verbindung mit einem anderen Projekt oder einer anderen Arbeit, bedarf der ausdrücklichen schriftlichen Zustimmung des:der Planenden.

Die ausführende Firma akzeptiert bei Planübergabe die am Plan dargestellten Konstruktionen, Ausführungsarten und Anordnungen, wobei geschriebene Planmaße gegenüber gezeichneten Dimensionen unbedingten Vorrang haben. Weiters verpflichten sich Auftragnehmer:in und Bauleitung alle Maße und Leistungen anderer Firmen im Zusammenhang mit ihrer Arbeit vor Arbeitsbeginn auf der Baustelle gewissenhaft zu kontrollieren, um eine ordnungsgemäße Ausführung zu gewährleisten.

Abweichungen von dargestellten Inhalten oder schriftlichen Vereinbarungen sind mit dem:der Planenden sowie der Bauleitung vor Bauausführung umgehend schriftlich mitzuteilen.

Dieser Plan ist vom ausführenden Unternehmen mit den Plänen der Tragwerksplanung und denen der Fachplanung (HKLS, Elektro, Brandschutz usw.) auf Übereinstimmungen und Vollständigkeit zu überprüfen! Etwaige Maßfehler und Unklarheiten sind dem:der Planverfasser:in sofort schriftlich mitzuteilen und abzuklären!

Die Naturmaße sind zu nehmen und die Koten zu prüfen!

Höchster Grundwasserstand:
Höhenfestpunkt:

AUSFÜHRUNGSPLAN

BAUVORHABEN:
Alpenhotel

6830 Laterns
Laternserstraße 1

GST.NR.: 1525/1 EZ.: 0815 KG.: 92113 Laterns

BEAUFTRAGUNG DURCH:
HTL Rankweil
Negrellistraße 50 6830 Rankweil
MAIL: direktion@htl-rankweil.at TEL: 05522 / 42190-00 FAX: 05522 / 42190-99

PLANUNG DURCH:
Tobias Zagler
Badgasse 3c 6800 Feldkirch-Nofels Österreich
MAIL: tobias.zagler@student.htl-rankweil.at TEL: 123654789 FAX: 987654321

PLANINHALT: Grundriss 2. OG

PLANNR:
NR.: 2

MASSSTAB: 1:50

GEZ.:
Tobias Zagler

DATUM:
03.04.2024

Index-ID	Änd.-ID	Datum	Beschreibung

ARCHICAD BILDUNGSVERSION

Schnitt A-A:
M 1:50

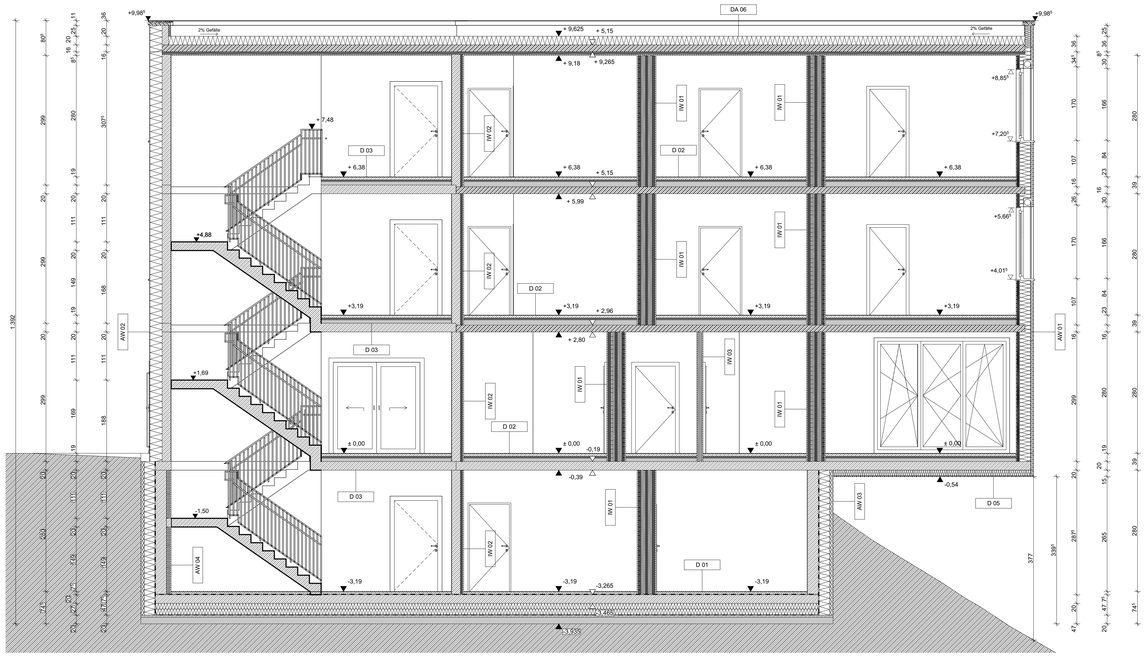

Fassadenschnitt:
M 1:10

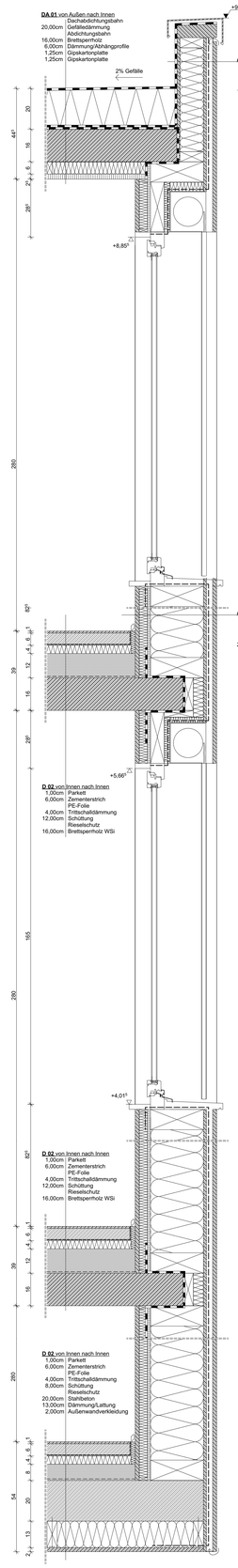

LEGENDE - BAUTEILE

Außenwand:
AW 01 von Außen nach Innen
- 2,00cm Außenwandverkleidung
- 3,00cm Querlattung/Hinterlüftung
  Windbremse
- 1,50cm MDF
- 26,00cm Konstruktionsholz/Dämmung
- 1,50cm OSB - verklebt
- 4,00cm Querlattung/Dämmung
- 2,00cm Holzschalung

Außenwand Treppenhaus:
AW 02 von Außen nach Innen
- 1,00cm Außenverputz
- 28,00cm EPS-Dämmung
  Kleber
- 20,00cm Stahlbeton
- 1,00cm Innenputz

Erdberührte Außenwand:
AW 03 von Außen nach Innen
- Vlies
- 8,00cm EPS
- 24,00cm XPS
- 0,50cm Kleber
- 1,00cm Abdichtung
- 25,00cm Stahlbeton
- 1,00cm Innenputz

Erdberührte Außenwand Treppenhaus:
AW 04 von Außen nach Innen
- Vlies
- 8,00cm EPS
- 24,00cm XPS
- 0,50cm Kleber
- 1,00cm Abdichtung
- 25,00cm Stahlbeton
- 7,50cm Dämmung
- 1,25cm Gipskartonplatte
- 1,25cm Gipskartonplatte
- 1,00cm Innenputz

Trennwand:
IW 01 von Innen nach Innen
- 1,25cm Gipskartonplatte
- 1,25cm Gipskartonplatte
- 5,00cm Konstruktionsholz/Dämmung
- 1,50cm OSB
- 10,00cm Konstruktionsholz/Dämmung
- 1,50cm OSB
- 3,00cm Trittschalldämmung
- 1,50cm OSB
- 10,00cm Konstruktionsholz/Dämmung
- 1,50cm OSB
- 5,00cm Konstruktionsholz/Dämmung
- 1,25cm Gipskartonplatte
- 1,25cm Gipskartonplatte

Trennwand Treppenhaus:
IW 02 von Innen nach Innen
- 1,00cm Innenputz
- 20,00cm Stahlbeton
- 5,00cm Dämmung
- 1,25cm Gipskartonplatte
- 1,25cm Gipskartonplatte

Innenwand:
IW 03 von Innen nach Innen
- 1,25cm Gipskartonplatte
- 1,25cm Gipskartonplatte
- 10,00cm Konstruktionsholz
  /Dämmung
- 1,25cm Gipskartonplatte
- 1,25cm Gipskartonplatte

Innenwand Treppenhaus:
IW 04 von Innen nach Innen
- 1,00cm Innenputz
- 20,00cm Stahlbeton
- 1,00cm Innenputz

Zwischendecke Treppenhaus:
D 03 von Innen nach Innen
- 1,00cm Parkett
- 5,00cm Zementerstrich
  PE-Folie
- 3,00cm Trittschalldämmung
- 10,00cm Schüttung
- 20,00cm Stahlbeton

Bodenplatte:
D 01 von Innen nach Außen
- 1,00cm Parkett
- 5,00cm Zementerstrich
  PE-Folie
- 1,50cm Trittschalldämmung
  Dichtungsbahn
- 20,00cm Stahlbeton
  Dichtungsbahn
- 13,00cm Dämmung
- 13,00cm Dämmplatten
  Dichtungsbahn
- 5,00cm Magerbeton
  Baugrieser
- 15,00cm Schüttung

Zwischendecke:
D 02 von Innen nach Innen
- 1,00cm Parkett
- 6,00cm Zementerstrich
  PE-Folie
- 4,00cm Trittschalldämmung
- 12,00cm Schüttung
  Rieselschutz
- 16,00cm Brettsperrholz WSi

Balkon:
D 04 von Außen nach Innen
- 2,00cm Natursteinplatten
- 2,00cm Mörtelbett
- 1,00cm Abdichtung
- 18,00cm Gefälledämmung
- 16,00cm Brettsperrholz

Zwischendecke gegen unbeheizt:
D 05 von Außen nach Innen
- 1,00cm Parkett
- 5,00cm Zementerstrich
  PE-Folie
- 3,00cm Trittschalldämmung
- 10,00cm Schüttung
  Rieselschutz
- 20,00cm Stahlbeton
- 13,00cm Dämmung/Lattung
- 2,00cm Außenwandverkleidung

Terrasse:
D 06 von Außen nach Innen
- 2,00cm Natursteinplatten
- 2,00cm Mörtelbett
- 15,00cm Schüttung
- 20,00cm Sichtbeton

Dach:
DA 01 von Außen nach Innen
- Dachabdichtungsbahn
- 20,00cm Gefälledämmung
  Abdichtungsbahn
- 16,00cm Brettsperrholz
- 6,00cm Dämmung/Abhängprofile
- 1,25cm Gipskartonplatte
- 1,25cm Gipskartonplatte

LEGENDE

- Wanddurchbruch
- Deckendurchbruch
- Bodenschlitz
- Bodendurchbruch
- OK Fertigbau
- UK Fertigbau
- OK Rohbau
- UK Rohbau
- ± 0,00 Höhenangabe einer waagrechten Fläche
- ±0,00 Höhenangabe eines Punktes in einem Bauwerk - Fertigmaß
- ±0,00 Höhenangabe eines Punktes in einem Bauwerk - Rohbaumaß
- Mauerwerk (wärmedämmend)
- Mauerwerk (nicht wärmedämmend)
- unbewehrter Beton
- bewehrter Beton
- Stein
- Stahl (allgemein)
- Holz (allgemein)
- Holzwerkstoffe
- Dämmstoff (hart)
- Dämmstoff (weich)
- Kunststoff (allgemein)
- Dichtstoff (allgemein)
- Glas
- Gips (Gipskartonplatte)
- Erdmaterial (allgemein)

WDB	Wanddurchbruch
DDB	Deckendurchbruch
FBD	Fundamentdurchbruch
FDD	Fundamentdurchbruch
WS	Wandschlitz senkrecht
WW	Wandschlitz waagrecht
WA	Wandaussparung
DA	Deckenaussparung
DS	Deckenschlitz
FBA	Fussbodenaussparung
FBS	Fussbodenschlitz
FDA	Fundamentaussparung
FDS	Fundamentschlitz
KB	Kernbohrung
RBL	Rohbaulichte
AL	Architektlichte
STL	Stocklichte
GL	Glaslichte
STAM	Stockaußenmaß
EI-xx	Feuerwiderstandsklasse
OK	Oberkante
UK	Unterkante
DOK	Deckenoberkante
DUK	Deckenunterkante
FBOK	Fussbodenoberkante
FDUK	Fundamentunterkante
FDOK	Fundamentoberkante
STUK	Sturzunterkante
STH	Sturzhöhe
FPF	fertige Parapethöhe
L	Lüftungsschacht
PT	Putzleisten
KT	Kehrleisten
ABL	Abluft
ZUL	Zuluft
VSG	Verbund-Sicherheitsglas
ESG	Einscheiben-Sicherheitsglas
DBA	Druckbelüftungsanlage
DES	Druckentlüftungsschacht
ÖFF	Öffnungsöffnung
GÖ	Oberlichtöffnung
AÖ	Abeitnöffnung mit Überdruckentlüftungsorgan
BSK	Brandschutzklappe

- Medien
- Fernwärme
- Gas
- Strom
- Heizung
- Regenwasser
- Schmutzwasser
- Wasser
- Bestand
- Abbruch
- Neubau

Bei dieser Zeichnung bzw. Ausarbeitung handelt es sich um geistiges Eigentum des:der Planenden, welches somit gesetzlich geschützt ist. Jegliche Vervielfältigung, Veröffentlichung, Überarbeitung, Benutzung oder Weitergabe an Dritte in Verbindung mit einem anderen Projekt oder einer anderen Arbeit, bedarf der ausdrücklichen schriftlichen Zustimmung des:der Planenden.

Die ausführende Firma akzeptiert bei Planübergabe die am Plan dargestellten Konstruktionen, Ausführungsarten und Anordnungen, wobei geschriebene Planmaße gegenüber gezeichneten Dimensionen unbedingten Vorrang haben. Weiters verpflichten sich Auftragnehmer:in und Bauleitung alle Maße und Leistungen anderer Firmen im Zusammenhang mit ihrer Arbeit vor Arbeitsbeginn auf der Baustelle gewissenhaft zu kontrollieren, um eine ordnungsgemäße Ausführung zu gewährleisten.

Abweichungen von dargestellten Inhalten oder schriftlichen Vereinbarungen sind mit dem:der Planenden sowie der Bauleitung vor Bauausführung umgehend schriftlich mitzuteilen.

Dieser Plan ist vom ausführenden Unternehmen mit den Plänen der Tragwerksplanung und denen der Fachplanung (HKLS, Elektro, Brandschutz usw.) auf Übereinstimmungen und Vollständigkeit zu überprüfen! Etwaige Maßfehler und Unklarheiten sind dem:der Planverfasser:in sofort schriftlich mitzuteilen und abzuklären!

Die Naturmaße sind zu nehmen und die Koten zu prüfen!

Höchster Grundwasserstand:
Höhenfestpunkt:

AUSFÜHRUNGSPLAN

BAUVORHABEN:
Alpenhotel

6830 Laterns
Laternserstraße 1

GST.NR.: 1525/1 | EZ.: 0815 | KG.: 92113 Laterns

BEAUFTRAGUNG DURCH:
HTL Rankweil
Negrellistraße 50 6830 Rankweil
MAIL: direktion@htl-rankweil.at | TEL: 05522 / 42190-00 | FAX: 05522 / 42190-99

PLANUNG DURCH:
Tobias Zagler
Badgasse 3c 6800 Feldkirch-Nofels Österreich
MAIL: tobias.zagler@student.htl-rankweil.at | TEL: 123654789 | FAX: 987654321

PLANINHALT: Schnitt A-A, Fassadenschnitt

PLANNR: NR.: 3

MASSSTAB: 1:50, 1:10

GEZ.: Tobias Zagler

DATUM: 03.04.2024

Index-ID	Änd.-ID	Datum	Beschreibung