







Committente	Destinatario della merce	Posatore	Oggetto/Cantiere
Nr.			
ditta			
nome			
strada			
s.p.			
cap luogo			
telefono			
e-mail			
Nr. ordine (cliente)	<input type="checkbox"/> Posta-Express <input type="checkbox"/> Posta-A <input type="checkbox"/> Posta-B <input type="checkbox"/> Ritiro <input type="checkbox"/> Consegna <input type="checkbox"/> SBB Wagon	<input type="checkbox"/> Prima consegna <input type="checkbox"/> Consegna successiva <input type="checkbox"/> Costruzione in aderenza	
Data desiderata	Istruzioni per la spedizione sul cantiere <input type="checkbox"/> Carrello elevatore presente                   oppure <input type="checkbox"/> Camion con gru <input type="checkbox"/> Aceso OK                   oppure <input type="checkbox"/> Senza rimorchio	Tel.-Nr + Nome <input type="text"/>	Invio del formulario premere qui 

Natura	Reflex
Anthracite 6512	Black Opal 9416
Anthracite 6515	Pearl Copper 9414
Anthracite 6650	Silver 9409
Crystal 6326	

Importante: per qualsiasi informazione sui nostri prodotti e materiali supplementari, consultare il nostro listino prezzi!




Osservazioni / nota speciale

**Assortimento**

		 -mm	 -kg/m²		 -kg	 mm	Articolo	Pezzo
	2500×930 mm perforato	8	15,7	20	1506	150		
	2500×930 mm non perforato	8	15,7	40	1506	150		
	1520×930 mm perforato	8	15,7	40	1836	150		
	1520×930 mm non perforato	8	15,7	40	1836	150		

Bordi tagliati e impregnati

**Articoli complementari**

		 -mm	 kg/m²	Articolo	Pezzo
	<b>Lastra piana per colmo</b>				
	2500×930 mm non perforato	8	15,7		
	1520×930 mm non perforato	8	15,7		



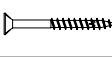


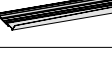



Committente	Destinatario della merce	Posatore	Oggetto/Cantiere
Nr.			
ditta			
nome			
strada			
s.p.			
cap luogo			
telefono			
e-mail			
Nr. ordine (cliente)	<input type="checkbox"/> Posta-Express <input type="checkbox"/> Posta-A <input type="checkbox"/> Posta-B <input type="checkbox"/> Ritiro <input type="checkbox"/> Consegna <input type="checkbox"/> SBB Wagon	<input type="checkbox"/> Prima consegna <input type="checkbox"/> Consegna successiva <input type="checkbox"/> Costruzione in aderenza	
Data desiderata	Istruzioni per la spedizione sul cantiere <input type="checkbox"/> Carrello elevatore presente                    oppure <input type="checkbox"/> Camion con gru                    Tel.-Nr + Nome <input type="checkbox"/> Accesso OK                    oppure <input type="checkbox"/> Senza rimorchio	Invio del formulario premere qui 	

Natura	Reflex
Anthracite 6512	Black Opal 9416
Anthracite 6515	Pearl Copper 9414
Anthracite 6650	Silver 9409
Crystal 6326	

Osservazioni / nota speciale

**Fissaggio, accessori, attrezzi**

Modulo d'ordine – Tectolit Lap 01/2025

				Unità	Articolo	Pezzo
	<b>Vite per legno T30 con guarnizione</b>					
	Vite legno Tectolit Lap, T30, acciaio A2	6,5x65 mm	Blank	100	808 8778	
	Vite legno Tectolit Lap, T30, acciaio A2	6,5x65 mm	Anthracite 6650	100	808 8890	
	<b>Vite per legno T20 per Profilo per giunti</b>					
	acciaio A2, Acciaio A2	4,8x30 mm	Blank	250	800 1608	
	<b>Vite per legno SPAX</b>					
	con filettatura parziale, Acciaio A2, T40	8,0x80 mm	Blank	50	807 1982	
	<b>Rivetti</b>					
	Testa Ø 9 mm, AlMg, Midnight 231	4,0x19 mm	Serraggio 7-13 mm	100	809 2996	
	<b>Profilo per giunti</b>					
	Alluminio nero anodizzato con nastro di tenuta in EPDM	150x920 mm		1	806 2807	
	<b>Profilo del collegamento laterale destro</b>					
	Alluminio nero anodizzato con nastro di tenuta in EPDM	45x920 mm		1	806 3624	
	<b>Profilo del collegamento laterale sinistro</b>					
	Alluminio nero anodizzato con nastro di tenuta in EPDM	45x920 mm		1	806 3625	
	<b>Profilo a incastro</b>					
	PP-GF, bianco per formato pannello 2500x930 mm	2350 mm		1	805 4178	
	PP-GF, bianco per formato pannello 1520x930 mm	1370 mm		1	809 0631	
	<b>Profilo gocciolatoio</b>					
	Alluminio, anodizzato nero	2500 mm		1	805 0280	
	Alluminio, anodizzato nero	1520 mm		1	809 0658	

Accessori colori: Per Tectolit Lap disponibile solo nei colori specificati!

	Committente	Destinatario della merce	Posatore	Oggetto/Cantiere
Nr.				
ditta				
nome				
strada				
s.p.				
cap luogo				
telefono				
e-mail				
Nr. ordine (cliente)	<input type="checkbox"/> Posta-Express <input type="checkbox"/> Posta-A <input type="checkbox"/> Posta-B <input type="checkbox"/> Ritiro <input type="checkbox"/> Consegna <input type="checkbox"/> SBB Wagon			<input type="checkbox"/> Prima consegna <input type="checkbox"/> Consegna successiva <input type="checkbox"/> Costruzione in aderenza
Data desiderata	Istruzioni per la spedizione sul cantiere <span style="float: right; border: 1px solid black; padding: 2px;">Tel.-Nr + Nome</span> <input type="checkbox"/> Carrello elevatore presente <input type="checkbox"/> Camion con gru <input type="checkbox"/> Accesso OK <input type="checkbox"/> Senza rimorchio			Invio del formulario premere qui

Natura		Reflex	
Anthracite	6512	Black Opal	9416
Anthracite	6515	Pearl Copper	9414
Anthracite	6650	Silver	9409
Crystal	6326		

Osservazioni / nota speciale

**Fissaggio, accessori, attrezzi**

Modulo d'ordine – Tectolit Lap 01/2025

			Unità	Articolo	Pezzo
	<b>Profilo d'aerazione, 0,6 mm</b>				
	Aluminium, 50×30 mm	2500 mm	Nero/Anthracite 6650	m	806 6159
	Aluminium, 50×30 mm	2500 mm	Grezzo	m	801 0911
	Aluminium, 70×30 mm	2500 mm	Nero/Anthracite 6650	m	806 6163
	Aluminium, 70×30 mm	2500 mm	Grezzo	m	801 0909
	<b>Profilo per colmo</b>				
	Alluminio, anodizzato nero	2500 mm		1	805 0354
	Alluminio, anodizzato nero	1520 mm		1	809 0708
	<b>Lamiera giunto su colmo</b>				
	Alluminio, nervato, Nero/Anthracite 6650	200×310×310 mm		1	806 6170
	<b>Dima per il montaggio</b>				
	Alluminio rosso, per il formato del pannello 2500×930 mm	2350 mm		1	809 1378
	Alluminio rosso, per il formato del pannello 1520×930 mm	1370 mm		1	809 1379
	<b>Supporto per pannelli 120</b>				
	Plastica nera	118×60×31 mm		1	805 4301
	<b>Supporto per pannelli 185</b>				
	Plastica nero/rosso	186×60×31 mm		1	809 0650
	<b>TS DH Easy Dispositivi anticaduta-Set</b>				
	Acciaio zincato a caldo, Nero/Anthracite 6650	1 pz. TS DH Easy Ganci + 9 pz. 8×100 Viti + 6 pz. 6×60 Viti		1	809 0478
	<b>TS DHE Plus Dispositivi anticaduta-Set</b>				
	Acciaio zincato a caldo, Nero/Anthracite 6650	1 pz. TS DHE Plus Ganci + 9 pz. 8×100 Viti + 6 pz. 6×60 Viti		1	809 0479
	<b>Supporto a gomito per fermeneve, per 1 tubo, 1/2"</b>				
	Acciaio inox	Nero/Anthracite 6650		1	809 1930
	Acciaio inox	Grigio chiaro/Crystal 6326		1	809 2181

Accessori colori: Per Tectolit Lap disponibile solo nei colori specificati!

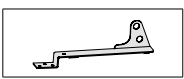
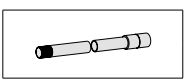
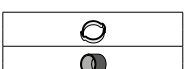


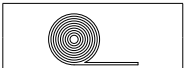
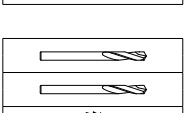

Committente	Destinatario della merce	Posatore	Oggetto/Cantiere
Nr.			
ditta			
nome			
strada			
s.p.			
cap luogo			
telefono			
e-mail			
Nr. ordine (cliente)	<input type="checkbox"/> Posta-Express <input type="checkbox"/> Posta-A <input type="checkbox"/> Posta-B <input type="checkbox"/> Ritiro <input type="checkbox"/> Consegna <input type="checkbox"/> SBB Wagon	<input type="checkbox"/> Prima consegna <input type="checkbox"/> Consegna successiva <input type="checkbox"/> Costruzione in aderenza	
Data desiderata	Istruzioni per la spedizione sul cantiere <input type="checkbox"/> Carrello elevatore presente <input type="checkbox"/> Camion con gru <input type="checkbox"/> Accesso OK <input type="checkbox"/> Senza rimorchio	Tel.-Nr + Nome <input type="checkbox"/> oppure <input type="checkbox"/> oppure <input type="checkbox"/>	Invio del formulario premere qui 

Natura	Reflex
Anthracite 6512	Black Opal 9416
Anthracite 6515	Pearl Copper 9414
Anthracite 6650	Silver 9409
Crystal 6326	

Osservazioni / nota speciale

**Fissaggio, accessori, attrezzi**

Modulo d'ordine – Tectolit Lap

			Unità	Articolo	Pezzo
	<b>Supporto a gomito per fermaneve, per 2 tubi, 1/2"</b>				
	Acciaio inox	Nero/Anthracite 6650	1	809 1931	
	Acciaio inox	Grigio chiaro/Crystal 6326	1	809 2182	
	<b>Tubo fermaneve filettato</b>				
	Tubo fermaneve filettato e con muffe 1/2"	6000 mm zincato a caldo	1	803 9077	
	Tubo fermaneve filettato e con muffe 1/2"	6000 mm zincato a caldo, Grigio chiaro/Anthracite 6326	1	807 2216	
	Tubo fermaneve filettato e con muffe 1/2"	6000 mm zincato a caldo, Nero/Anthracite 6650	1	806 6167	
	<b>Cappuccio di copertura per tubo di griglia paraneve</b>				
	Cappuccio di copertura per tubo di griglia paraneve 1/2"	Nero/Anthracite 6650	10	806 6169	
	Staffa per tubo di griglia paraneve 1/2"	Plastica vinilica, Nero 6650	10	806 0061	
	<b>Luko Applicatore manuale</b>				
	Carico, resistente al gelo. Impermeabilizzazione dei bordi per lastre da adattare	gratuito per la quantità ordinata	1	801 2486	
	Spugna di riserva da inserire		1	801 2485	
	Luko da rabboccare	1 litro	1	801 2487	
	<b>Nastro guarnizione</b>				
	Nastro in schiuma PU, nero, autoadesivo	20x5-12 mm Rolle 6 m	1	807 0851	
	<b>Punte per trapano</b>				
	Ø4,1 mm, per lastre Swisspearl, in metallo duro		1	803 8179	
	Ø9,5 mm, per lastre Swisspearl, in metallo duro		1	802 9385	
	<b>Lama per sega circolare 24 DZ</b> (Mafell 55 e Festo 55)				
	Ø160 mm, diamantati	Perforazione Ø20 mm	1	805 0770	

Accessori colori: Per Tectolit Lap disponibile solo nei colori specificati!